

FOCOS DE GRIPE AVIÁRIA DE ALTA PATOGENICIDADE REPORTADOS NA EUROPA

(01/10/2025 A 09/01/2026, ADIS 14h40)

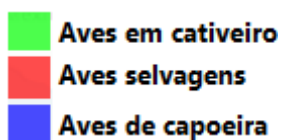
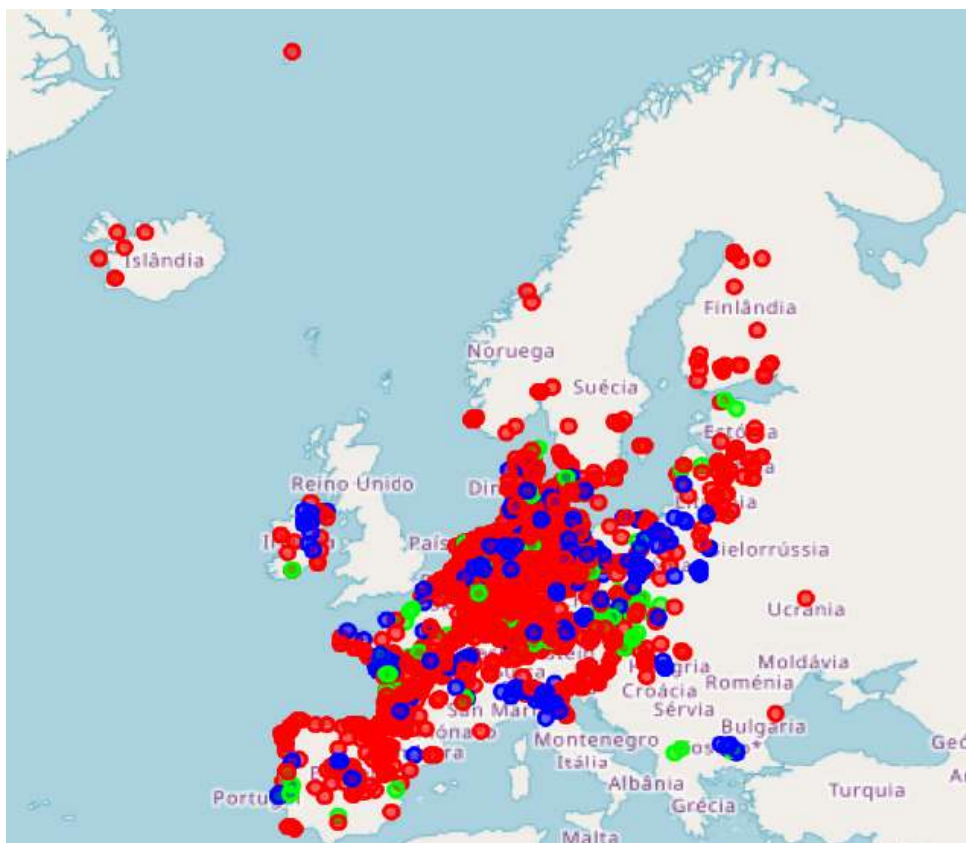
Focos reportados ao ADIS País/Território	Tipo de aves			Total
	Aves de capoeira	Aves em cativeiro	Aves selvagens	
Alemanha	166	29	2328	2523
França	108	17	249	374
Países Baixos	28	10	227	265
Bélgica	10	2	239	251
Itália	46		92	138
Espanha	9	4	111	124
Dinamarca	12	3	90	105
Polónia	52	5	35	92
Suécia	6	1	47	54
Áustria	1	2	46	49
República Checa	11	15	10	36
Portugal	12	4	11*	27
Letónia		2	25	27
Noruega			24	24
Finlândia			23	23
Luxemburgo			22	22
Lituânia	3		17	20
Suíça		1	17	18
Irlanda	5	1	11	17
Hungria	4		13	17
Eslovénia			12	12
Irlanda do Norte (Reino Unido)	4		6	10
Eslováquia	1	3	5	9
Bulgária	7	1		8
Islândia			6	6
Estónia		2	3	5
República da Macedónia do Norte		2		2
Ucrânia			1	1
Roménia			1	1
Total	485	104	3671	4260

*Um dos focos foi confirmado a 3 de outubro de 2025 numa ave encontrada morta a 23 de setembro pelo que pertence à época epidemiológica anterior.

A partir de 1 de janeiro de 2021 o Reino Unido, exceto a Irlanda do Norte, deixou de reportar os focos de doença ao sistema ADIS e informação sobre a situação epidemiológica nesse país pode ser consultada em: <https://www.gov.uk/government/news/bird-flu-avian-influenza-latest-situation-in-england>

DISTRIBUIÇÃO GEOGRÁFICA DOS FOCOS DE GAAP REPORTADOS AO ADIS

(01/10/2025 A 09/01/2026)

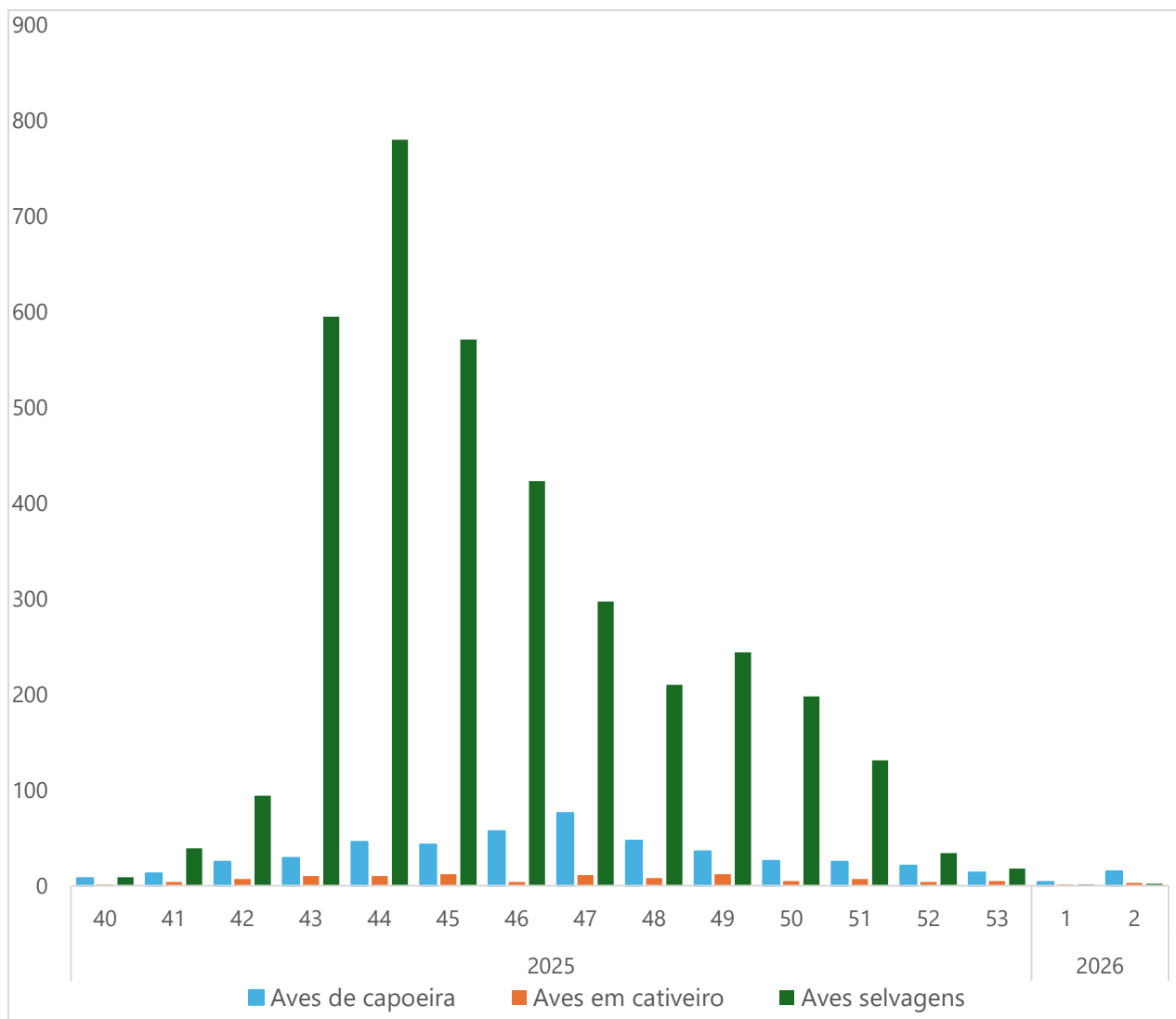


FOCOS DE GRIPE AVIÁRIA DE ALTA PATOGENICIDADE REPORTADOS POR SUBTIPO DE VÍRUS

(01/10/2025 A 09/01/2026)

Focos reportados ao ADIS Subtipo	Tipo de aves			Total
	Aves de capoeira	Aves em cativeiro	Aves selvagens	
H5NX	1		40	41
H5N1	484	104	3625	4213
H5N5			5	5
H5N6			1	1
Total	485	104	3671	4260

EVOLUÇÃO DA DOENÇA NA EUROPA POR DATA DE SUSPEITA
Nº de focos reportados ao ADIS por semana de suspeita



Para informações adicionais ver também:

- Laboratório Europeu de Referência: <https://eurlaidata.izsvenezie.it/epidemio.php>
- EFSA: <https://hpa.efs.aus.vet/>