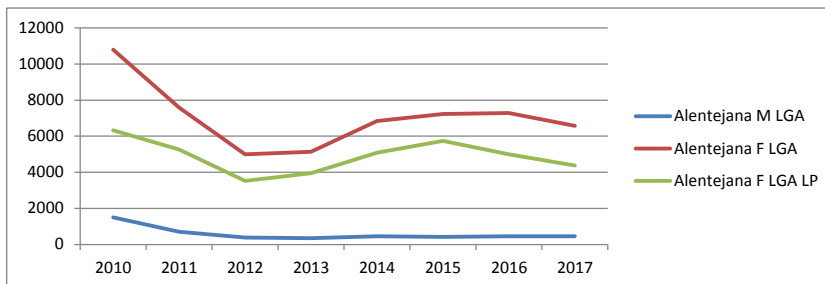
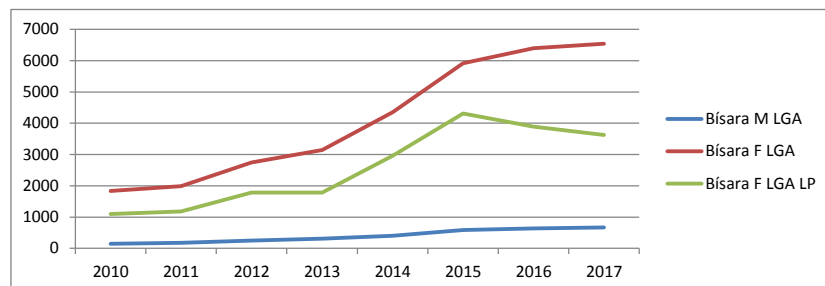


SUÍNOS

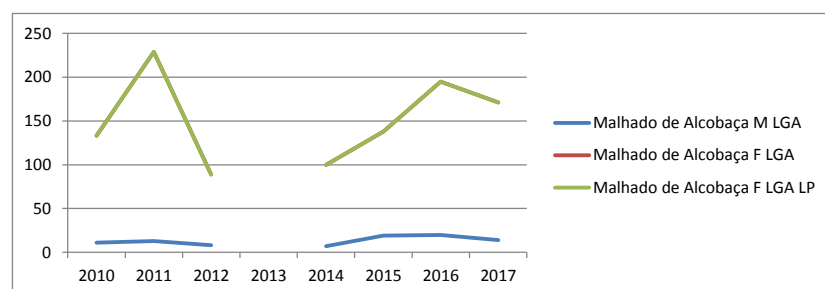
	Alentejana		
	M LGA	F LGA	F LGA LP
2010	1492	10798	6326
2011	694	7592	5268
2012	383	5005	3523
2013	349	5137	3947
2014	456	6839	5085
2015	425	7229	5734
2016	445	7286	4993
2017	453	6571	4376



	Bísara		
	M LGA	F LGA	F LGA LP
2010	147	1834	1103
2011	176	1989	1177
2012	249	2744	1787
2013	309	3147	1786
2014	403	4354	2961
2015	583	5922	4310
2016	641	6403	3891
2017	668	6544	3621



	Malhado de Alcobaça		
	M LGA	F LGA	F LGA LP
2010	11	133	133
2011	13	229	229
2012	8	89	89
2013			
2014	7	100	100
2015	19	138	138
2016	20	195	195
2017	14	171	171



Legenda: M LGA machos inscritos no Livro Genealógico de Adultos
 F LGA fêmeas inscritas no Livro Genealógico de Adultos
 F LGA LP fêmeas inscritas no Livro Genealógico de Adultos e exploradas em linha pura

Malhado de Alcobaça - todas as fêas exploradas em linha pura