



ANÁLISE EXPLORATÓRIA DOS DADOS DE ABATE DE LAGOMORFOS E AVES PARA CONSUMO HUMANO EM PORTUGAL ENTRE JANEIRO DE 2011 E DEZEMBRO DE 2019

Direção de Serviços de Segurança Alimentar

31/08/2020



Distribuição regional dos matadouros de Lagomorfos e Aves em 2020

Região	Divisão	Aves	Aves e Lagomorfos	Lagomorfos	Total
Açores	SDA S. Miguel		1		1
	SDA Terceira		1		1
Alentejo	DAV Alentejo				
	Litoral	1			1
Centro	DAV Aveiro	1			1
	DAV Coimbra	1		1	2
	DAV Guarda	1			1
	DAV Viseu	6			6
LVT	DAV Oeste	12		2	14
	DAV Ribatejo	2			2
Madeira	DHPV	1		1	2
Norte	DAV Braga	1			1
	DAV Porto	2			2
Total		28	2	4	34

Dados de Agosto de 2020



Distribuição regional de técnicos afetos a tarefas de Inspeção Sanitária de Carnes Frescas

Região	Veterinários Oficiais	Auxiliares Oficiais	Total de Técnicos
DSAVR Norte	70	16	86
DSAVR Centro	41	21	62
DSAVR Lisboa e Vale do Tejo	51	19	70
DSAVR Alentejo	8	5	13
DSAVR Algarve	5	0	5
DSV Açores	27	7	34
DSAV Madeira	5	1	6
Total de Técnicos de Inspeção Sanitária (Matadouros e Salas de Desmancha)	207	69	276
Total de Técnicos de Inspeção Sanitária em Matadouros (Algarve não tem matadouros)	202	69	271

Dados de Fevereiro de 2020



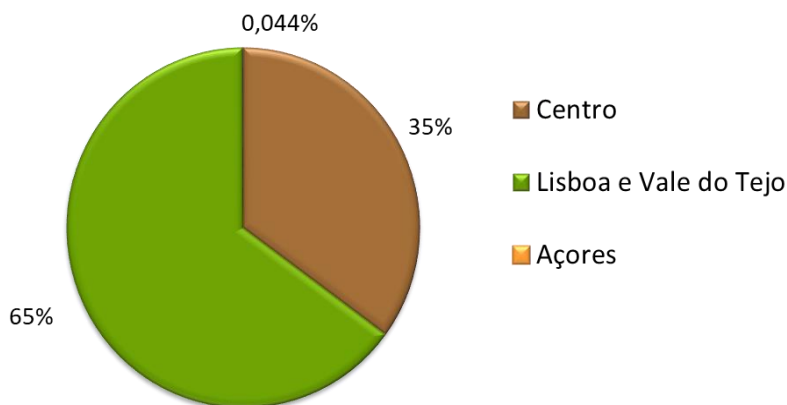
Distribuição geral de abates por espécie Lagomorfos e Aves 2011-2019

Espécie abatida	2011	2012	2013	2014	2015	2016	2017	2018	2019
Lagomorfos	5 431 079	5 493 884	5 225 303	5 397 194	4 975 695	4 296 342	4 104 195	4 389 682	4 534 865
Frangos	176 888 164	170 866 099	173 417 183	178 408 397	187 817 956	192 371 889	201 437 182	203 616 070	204 343 841
Frangos do Campo	3 866 430	6 989 552	7 094 331	7 590 240	8 284 421	9 061 411	8 772 561	8 648 817	9 237 346
Galinhas Poedeiras	3 079 691	3 197 801	2 917 244	2 762 959	2 042 962	2 312 206	3 595 347	4 442 860	4 077 321
Galinhas Reprodutoras	1 311 716	1 218 665	1 307 874	1 321 316	1 428 570	1 851 654	1 787 930	1 833 127	1 843 589
Galos	107 967	100 002	121 263	124 939	162 517	188 883	176 297	183 256	185 806
Perus	3 487 832	3 544 675	3 425 993	3 170 995	3 231 340	3 239 083	3 602 995	3 510 193	3 602 193
Patos	3 273 725	2 882 932	3 123 410	3 711 611	3 847 559	4 072 827	3 959 449	4 204 802	4 365 502
Codornizes	9 543 393	9 264 046	8 587 058	9 738 334	11 743 148	9 851 382	9 194 121	9 536 779	9 791 160
Perdizes	8879	8680	0	1747	0	0	0	3488	0
Pintadas	1 931	1 353	764	1 601	788	380	320	1 250	0
Gansos	9	29	18	10	2	56	6	0	0
Faisões	0	0	0	0	51	0	0	0	0

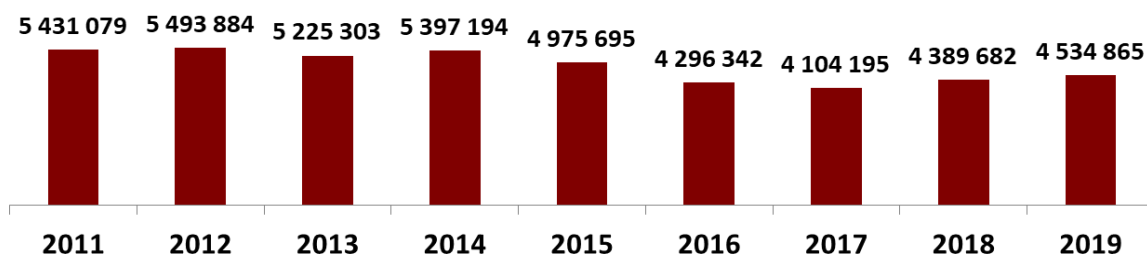
Dados do SIPACE de Agosto de 2020

Lagomorfos

Distribuição dos abates pelas regiões em 2019



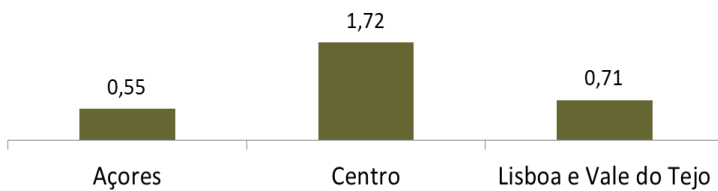
Total de animais abatidos



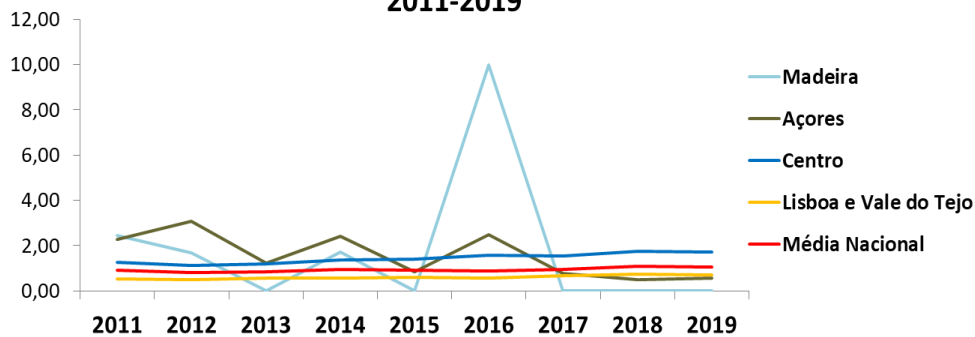
Lagomorfos	2011	2012	2013	2014	2015	2016	2017	2018	2019
Centro	2 798 165	2 722 418	2 335 029	2 481 676	2 075 019	1 354 981	1 209 657	1 414 056	1 590 861
Lisboa e Vale do Tejo	2 616 567	2 760 580	2 883 294	2 913 031	2 896 711	2 932 308	2 890 350	2 973 196	2 942 003
Açores	16 103	10 650	6 930	2 429	3 955	9 043	4 188	2 430	2 001
Madeira	244	236	50	58	10	10	0	0	0
Total Geral	5 431 079	5 493 884	5 225 303	5 397 194	4 975 695	4 296 342	4 104 195	4 389 682	4 534 865

Lagomorfos

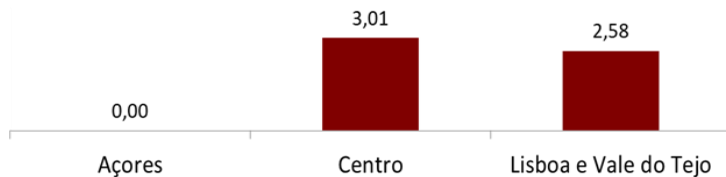
Taxa de reprovação total (%) em 2019
Média nacional - 1,07%



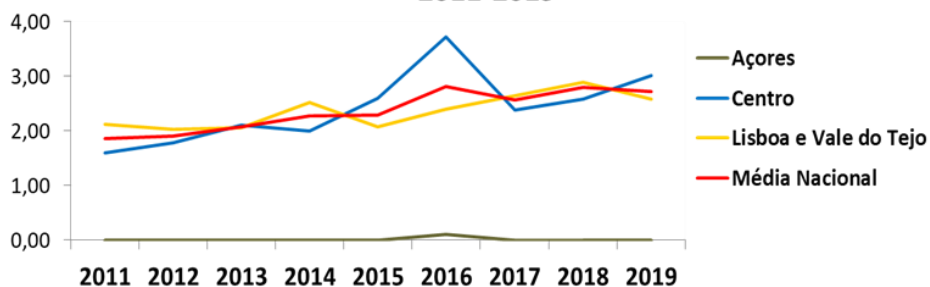
Taxa de Reprovação Total (%) por região
2011-2019



Taxa de Mortalidade (‰) em 2019
Média nacional - 2,73‰



Taxa de Mortalidade (‰) por região
2011-2019



Lagomorfos

Causas de Reprovação total entre 2014-2019

Causas de reprovação	Condemnation causes	2014	2015	2016	2017	2018	2019
Abcessos	Abscesses	16 854	19 032	21 146	21 752	28 249	27 972
Caquexia	Cachexia	7 215	6 300	4 381	4 603	7 001	6 585
Estado Febril	Febrile State	7 589	6 483	4 557	4 193	3 593	6 235
Pneumonia	Pneumonia	4 533	3 546	3 697	3 143	3 498	3 453
Enterite	Enteritis	821	1 290	1 504	480	1 062	912
Lesão Fibrino-Purulenta	Fibrinopurulent lesion	8 362	5 054	61	1 165	1 361	587
Alteração Anormal de Cor	Significant abnormalities of colour	39	776	1 070	574	1 117	531
Metrite purulenta/piómetra	Purulent metritis / Pyometra	896	634	365	257	212	327
Alteração Anormal de Cheiro	Significant abnormalities of odour		2	1	2	89	213
Conspurcação Generalizada	Generalized soiling	2 102	1 040	180	75	70	199
Icterícia	Jaundice	57	28	268	65	142	180
Peritonite	Peritonitis	144	41	186	259	235	166
Artrite Supurativa	Suppurative arthritis	238	221	56	21	76	165
Traumatismo Extenso	Extensive trauma	411	333	295	307	170	154
Ascite/Hidroémia	Ascites / Hydroemia	727	790	347	57	124	140
Traumatismo Mecânico	Mechanical trauma	31	14	51	5	11	87
Osteíte	Osteitis	11	29		2	31	72
Nefrite	Nephritis	59	57	28	18	30	59
Tumores Malignos ou Múltiplos	Malignant or multiple tumors	14	18	27	5	35	51
Mamite Purulenta	Purulent mammitis	83	48	10	12	58	45
Outros Motivos	Other reasons	40	80	74	52	57	40
Poliartrite	Polyarthritis	9	19	11	1	13	26
Fetos mumificados e/ou morte fetal	Mummified fetuses and / or fetal death	164	118	48	38	18	24
Sangria Insuficiente	Insufficient bleeding	324	266	23	11	21	8
Cistite	Cystitis	1	20	18	16	9	6
Hepatite	Hepatitis	11		3	3	4	2
Alteração Anormal de Consistência	Significant abnormalities of consistency						2
Orquite	Orchitis			1			1
Evisceração Tardia	Delayed Evisceration		1				1
Mixomatose	Myxomatosis	4		61	1247		
Perihepatite	Perihepatitis		5	17	14	8	
Estado Hemorrágico Abdominal	Abdominal hemorrhagic state	1			3		
Miosite	Myositis	6		2	2	1	
Hepatite Granulomatosa	Granulomatous hepatitis	3			1	5	
Septicémia	Septicemia	4	3				
Pericardite	Pericarditis	2		4		1	
Abcessos pulmonares múltiplos	Multiple lung abscesses					5	
Estado Hemorrágico Muscular	Muscle hemorrhagic state			1			
Salpingite	Salpingitis		3				
Hepatite Crónica Evolutiva	Chronic hepatitis		32	1			
Hepatomegália	Hepatomegaly	2					
Total de Reprovados	Total of condemnations	50 757	46 283	38 494	38 383	47 306	48 243

Lagomorfos

Causas de Reprovação total por Grupo de Patologia 2014-2019

Grupo de Patologia	Pathology Group	2014	2015	2016	2017	2018	2019
Abcessos múltiplos e lesões fibrinopurulentas	Abscesses and multiple purulent lesions	25 216	24 086	21 207	22 917	29 610	28 559
Caquexia, Hidroémia	Poor general condition/cachexia	7 942	7 090	4 728	4 660	7 125	6 725
Estado Febril	Febrile Syndrome	7 589	6 483	4 557	4 193	3 593	6 235
Pneumonias	Pneumonia	4 533	3 546	3 697	3 143	3 498	3 453
Enterites	Enteritis	821	1 290	1 504	480	1 062	912
Cheiro, Sabor ou Cor Alterada	Significant abnormalities of smell, taste or colour	39	778	1 071	576	1 206	746
Carnes Conspurcadas	Soiled meat	2 102	1 040	180	75	70	199
Metrites	Metritis	896	634	365	257	212	327
Carnes Traumatizadas	Extensive trauma	411	333	295	307	170	154
Doenças infecciosas	Infectious diseases	4	0	61	1 247	0	0
Peritonites	Peritonitis	144	41	186	259	235	166
Tecnopatias	Technopathies	355	281	74	16	32	96
Artrites	Arthritis	238	221	56	21	76	165
Icterícia	Jaundice	57	28	268	65	142	180
Fetos mumificados e/ou morte fetal	Mummified fetuses and/or fetal death	164	118	48	38	18	24
Outros Motivos	Other causes	40	80	74	52	57	40
Mamites	Mammitis	83	48	10	12	58	45
Nefrites	Nephritis	59	57	28	18	30	59
Tumores Malignos ou Múltiplos	Malignant or multiple tumors	14	18	27	5	35	51
Osteítes	Osteitis	11	29	0	2	31	72
Hepatites	Hepatitis	16	37	21	18	17	2
Poliartrite	Polyarthritis	9	19	11	1	13	26
Cistite	Cistitis	1	20	18	16	9	6
Miosites	Myositis	6	0	3	2	1	0
Pericardites	Pericarditis	2	0	4	0	1	0
Pioémia, Septicémia	Pioemia, Septicemia	4	3	0	0	0	0
Abcessos pulmonares ou pleurais	Multiple lung or pleural abscesses	0	0	0	0	5	0
Estado Hemorrágico Abdominal	Abdominal hemorrhagic state	1	0	0	3	0	0
Salpingite	Salpingitis	0	3	0	0	0	0
Orquites	Orchitis	0	0	1	0	0	1
Total Geral		50 757	46 283	38 494	38 383	47 306	48 243

Lagomorfos

Causas de Reprovação total por Topografia 2014-2019

Topografia	Topography	2014	2015	2016	2017	2018	2019
Pele e tecido conjuntivo	Skin and connective tissue	25 216	24 086	21 207	22 917	29 610	28 559
Alterações gerais	General conditions	15 999	14 705	10 678	9 741	12 129	13 911
Pulmão e pleura	Lungs and Pleura	4 533	3 546	3 697	3 143	3 503	3 453
Estômago e Intestinos	Stomach and intestines	821	1 290	1 504	480	1 062	912
Tecnopatias	Technopathies	2 457	1 321	254	91	102	295
Útero	Uterus	1 060	755	413	295	230	351
Doenças infecciosas	Infectious diseases	4	0	61	1 247	0	0
Peritoneu	Peritoneum	144	41	186	259	235	166
Articulação	Joints	247	240	67	22	89	191
Fígado	Liver	73	65	289	83	159	182
Outros Motivos	Other causes	40	80	74	52	57	40
Glândula Mamária	Mammary glands	83	48	10	12	58	45
Rim	Kidney	59	57	28	18	30	59
Osso	Bone	11	29	0	2	31	72
Bexiga	Blader	1	20	18	16	9	6
Músculo	Muscle	6	0	3	2	1	0
Coração	Heart	2	0	4	0	1	0
Intestinos	Intestines	1	0	0	3	0	0
Testículos	Testicles	0	0	1	0	0	1
Total Geral		50 757	46 283	38 494	38 383	47 306	48 243

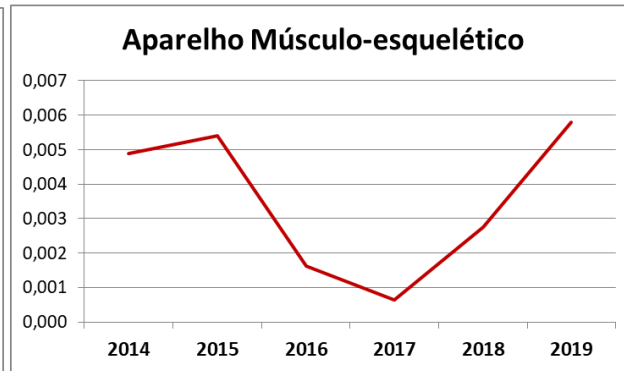
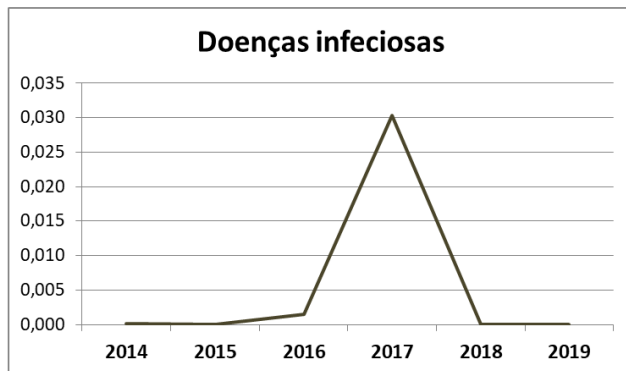
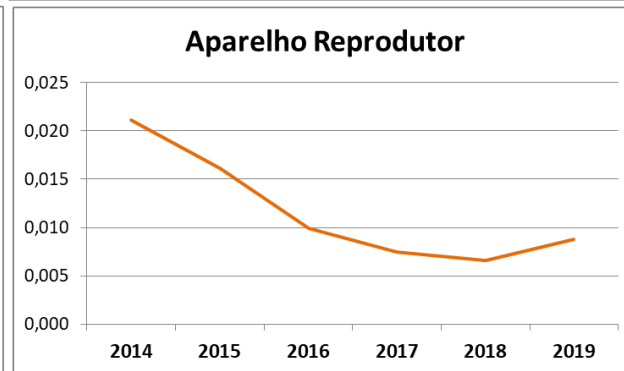
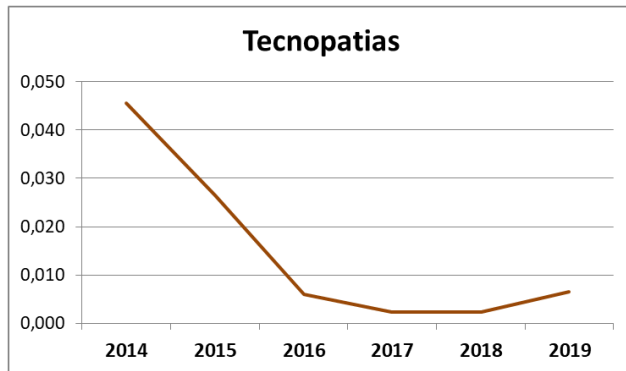
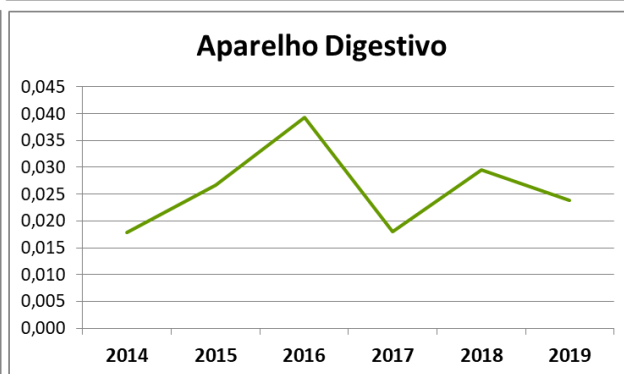
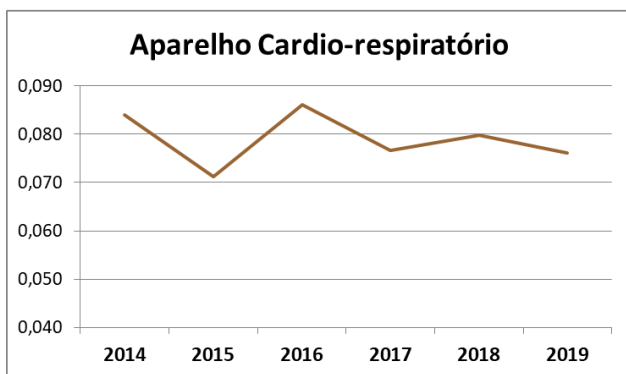
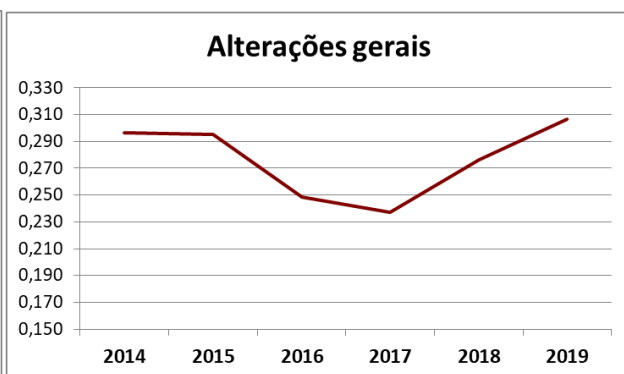
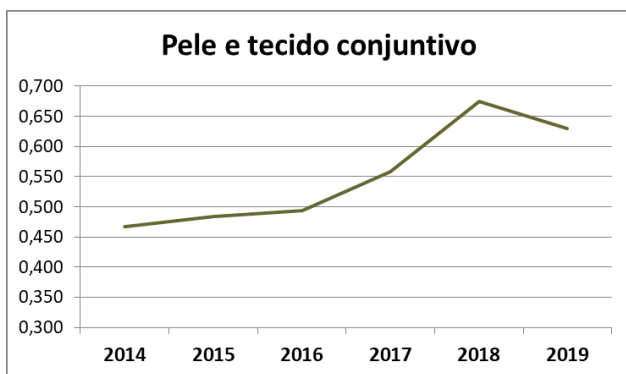
Lagomorfos

Causas de Reprovação total por Aparelho/Sistema 2014-2019

Aparelho ou sistema	System or organ	2014	2015	2016	2017	2018	2019
Pele e tecido conjuntivo	Skin and connective tissue	25 216	24 086	21 207	22 917	29 610	28 559
Alterações gerais	General conditions	15 999	14 705	10 678	9 741	12 129	13 911
Aparelho Cardio-respiratório	Cardio-respiratory system	4 535	3 546	3 701	3 143	3 504	3 453
Aparelho Digestivo	Digestive System	966	1 331	1 690	742	1 297	1 078
Tecnopatias	Technopathies	2 457	1 321	254	91	102	295
Aparelho Reprodutor	Reproductive System	1 143	803	424	307	288	397
Doenças infecciosas	Infectious diseases	4	0	61	1 247	0	0
Aparelho Músculo-esquelético	Musculoskeletal System	264	269	70	26	121	263
Fígado e Baço	Liver and Spleen	73	65	289	83	159	182
Outros Motivos	Other causes	40	80	74	52	57	40
Aparelho Urinário	Urinary Tract	60	77	46	34	39	65
Total Geral		50 757	46 283	38 494	38 383	47 306	48 243

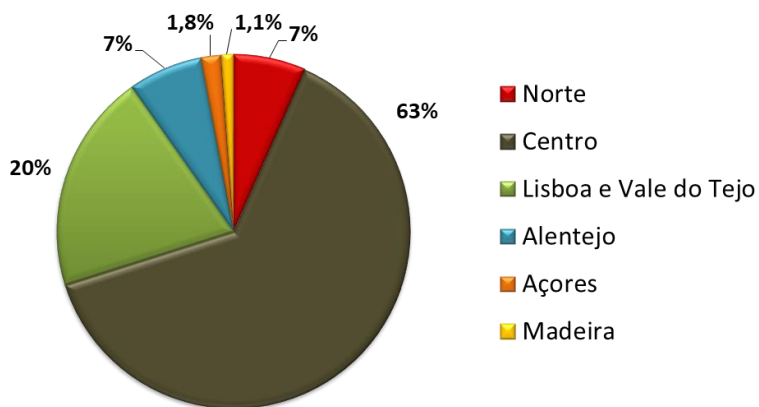
Lagomorfos

Evolução da Taxa de reprovação total (%) para as principais topografias entre 2014-2019

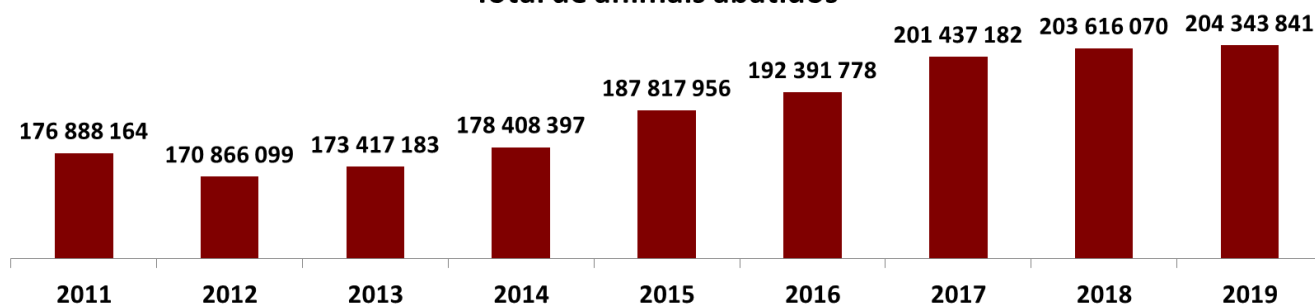


Frangos

Distribuição dos abates pelas regiões em 2019



Total de animais abatidos

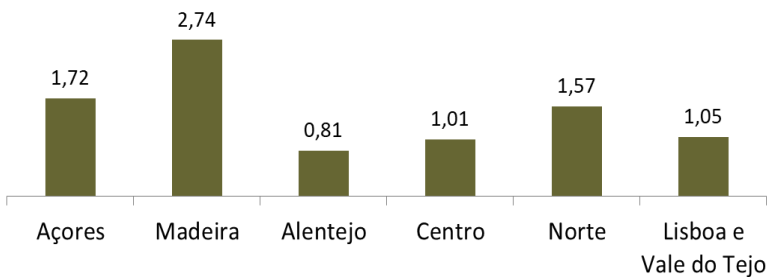


Total de abatidos	2011	2012	2013	2014	2015	2016	2017	2018	2019
Norte	13 394 405	13 452 765	11 740 109	11 881 336	12 078 567	11 552 437	12 759 000	12 533 236	13 479 873
Centro	102 563 319	103 125 439	107 874 061	110 377 746	118 056 534	123 844 865	125 863 569	127 456 710	129 809 466
Lisboa e Vale do Tejo	43 522 527	36 800 400	34 815 602	36 706 483	38 182 820	37 668 697	43 165 474	43 320 602	41 047 206
Alentejo	11 290 474	12 846 998	12 969 158	13 554 065	13 366 183	13 375 562	13 774 193	14 407 961	14 014 191
Açores	3 781 647	2 242 578	3 592 705	3 583 133	3 698 471	3 627 248	3 523 953	3 594 281	3 677 206
Madeira	2 335 792	2 397 919	2 425 548	2 305 634	2 435 381	2 322 969	2 350 993	2 303 280	2 315 899
Total Geral	176 888 164	170 866 099	173 417 183	178 408 397	187 817 956	192 391 778	201 437 182	203 616 070	204 343 841
Total Continente	170 770 725	166 225 602	167 398 930	172 519 630	181 684 104	186 441 561	195 562 236	197 718 509	198 350 736

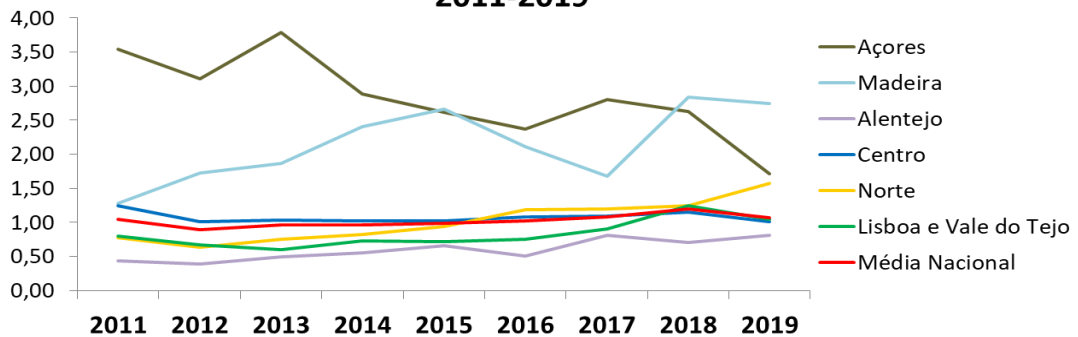
Frangos

Taxa de reprovação total (%) em 2019

Média nacional - **1,07%**

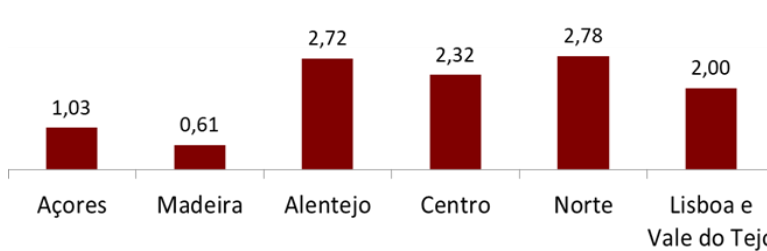


Taxa de Reprovação Total (%) por região 2011-2019

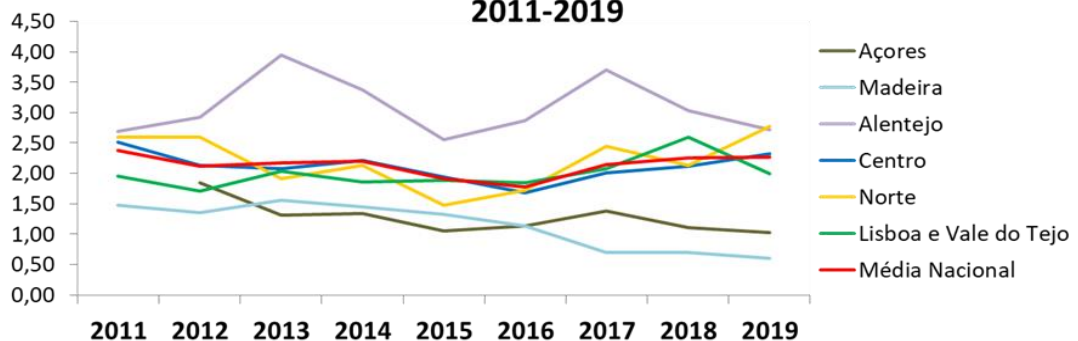


Taxa de Mortalidade (%) em 2019

Média nacional - **2,27‰**



Taxa de Mortalidade (%) por região 2011-2019



Frangos

Causas de Reprovação total entre 2014-2019

Causas de reprovação	Condemnation causes	2014	2015	2016	2017	2018	2019
Caquexia	Cachexia	435 767	363 415	402 388	480 058	527 904	481 414
Estado Febril	Febrile State	394 105	393 670	434 208	334 034	309 153	297 062
Celulite	Cellulitis	174 453	208 491	225 125	195 882	225 193	181 449
Traumatismo Mecânico	Mechanical trauma	44 197	75 723	92 533	163 281	233 173	181 298
Aerossaculite	Airsacculitis	71 120	138 513	69 068	191 833	184 684	147 913
Alteração Anormal de Cor	Significant abnormalities of colour	66 983	73 977	72 392	94 180	100 197	113 561
Sangria Insuficiente	Insufficient bleeding	87 515	112 120	127 021	119 664	113 420	113 395
Ascite/Hidroémia	Ascites / Hydroemia	94 351	109 453	132 565	154 832	139 236	110 538
Miopatia	Myopathy					22 824	88 020
Caidos nas máquinas	Technopathies - Fallen on the machines	41 397	41 753	23 183	58 137	70 976	71 147
Peritonite	Peritonitis	31 198	35 427	41 552	42 923	62 184	70 487
Excesso de escaldão	Excessive scalding	36 327	38 574	30 370	36 057	51 916	59 076
Lesão Fibrino-Purulenta	Fibrinopurulent lesion	45 537	37 838	36 183	32 820	59 962	53 894
Pericardite	Pericarditis	40 344	47 997	61 504	62 082	78 462	42 814
Conspuração Generalizada	Generalized soiling	60 135	49 361	61 450	71 809	69 256	41 795
Hepatite Granulomatosa	Granulomatous hepatitis	2 239	6 488	6 589	9 847	21 808	23 087
Traumatismo Extenso	Extensive trauma	8 030	15 046	20 371	16 472	17 897	18 139
Perihepatite	Perihepatitis	29 132	30 347	35 632	24 261	26 392	15 784
Artrite Supurativa	Suppurative arthritis	12 646	12 731	15 157	17 961	20 681	14 972
Hepatite Focal Necrótica	Focal necrotic hepatitis	8 240	8 414	19 291	12 281	20 485	13 149
Dermatite Supurada	Suppurative Dermatitis	8 704	8 658	13 190	7 538	9 429	9 965
Outros Motivos	Other reasons	2 754	7 959	6 610	6 619	6 872	7 801
Alteração Anormal de Consistência	Significant abnormalities of consistency	260	730	199	5 495	8 015	5 447
Septicémia	Septicemia	8 972	6 210	4 189	4 477	4 000	5 391
Evisceração Tardia	Delayed Evisceration	5 180	11 727	10 542	3 943	3 776	3 916
Dermatite Necrótica	Necrotic Dermatitis	2 617	1 620	3 236	1 682	1 397	3 795
Poliartrite	Polyarthritis	892	752	2 056	457	1 470	3 068
Tumores Malignos ou Múltiplos	Malignant or multiple tumors	153	102	528	1 548	1 602	1 820
Estado Hemorrágico Muscular	Muscle hemorrhagic state	661	1 226	3 299	10 450	19 619	1 728
Incumprimento do intervalo de segurança	Non-compliance with withdrawal period						1 500
Estado Hemorrágico Abdominal	Abdominal hemorrhagic state	125	1 255	1 041	787	1 418	1 153
Miosite	Myositis	1 165	1 435	986	5 297	7 924	1 081
Hepatite Crónica Evolutiva	Chronic hepatitis	249	562	806	634	835	718
Alteração Anormal de Cheiro	Significant abnormalities of odour	288	942	498	1 206	609	438
Enterite	Enteritis	980	1 749	2 475	502	312	372
Abcessos	Abscesses	426	2 364	462	167	228	323
Bursite Esternal Supurativa	Suppurative sternal bursitis	48	60	77	373	83	260
Ovariosalpingite	Ovarian salpingitis	960	901	783	786	369	188
Dermatite Vesiculosa	Vesicular Dermatitis	1 194	1 230	652	56	774	105
Hepatomegália	Hepatomegaly	120	23	969	69	18	59
Rastreabilidade dos animais	Animal traceability						20
Teratologia	Teratology	23	29	23	15	10	16
Colangi hepatite	Cholangiohepatitis	1	73	15	3	8	12
Ingluvite	Ingluvitis				1	2	3
Doença de Marek	Marek's disease	102		524	106		
Bursite (Bolsa de Fabricius)	Bursitis (bursa of Fabricius)			1	1	19	
Esplenomegália	Splenomegaly	3	1	4	3	6	
Osteíte	Osteitis		4	3	10	9	
Total de Reprovados	Total of condemnations	1 719 593	1 848 950	1 959 750	2 170 639	2 424 607	2 188 173

Frangos

Causas de Reprovação total por Grupo de Patologia 2014-2019

Grupo de Patologia	Pathology Group	2014	2015	2016	2017	2018	2019
Caquexia, Hidroémia	Poor general condition/cachexia	530 118	472 868	534 953	634 890	667 140	591 952
Tecnopatias	Technopathies	173 219	238 144	260 466	322 945	402 285	357 685
Estado Febril	Febrile Syndrome	394 105	393 670	434 208	334 034	309 153	297 062
Abscessos múltiplos e lesões fibrinopurulentas	Abscesses and multiple purulent lesions	220 464	248 753	261 847	229 242	285 466	235 926
Aerossaculite	Airsacculitis	71 120	138 513	69 068	191 833	184 684	147 913
Cheiro, Sabor ou Cor Alterada	Significant abnormalities of smell, taste or colour	67 531	75 649	73 089	100 881	108 821	119 446
Carnes Conspurcadas	Soiled meat	101 532	91 114	84 633	129 946	140 232	112 942
Miopatia	Myopathy	0	0	0	0	22 824	88 020
Peritonites	Peritonitis	31 198	35 427	41 552	42 923	62 184	70 487
Hepatites	Hepatitis	39 981	45 907	63 302	47 095	69 546	52 809
Pericardites	Pericarditis	40 344	47 997	61 504	62 082	78 462	42 814
Carnes Traumatizadas	Extensive trauma	8 030	15 046	20 371	16 472	17 897	18 139
Artrites	Arthritis	12 646	12 731	15 157	17 961	20 681	14 972
Dermatites	Dermatitis	12 515	11 508	17 078	9 276	11 600	13 865
Outros Motivos	Other reasons	2 754	7 959	6 610	6 619	6 872	7 801
Pioémia, Septicémia	Pioemia, Septicemia	8 972	6 210	4 189	4 477	4 000	5 391
Poliartrite	Polyarthritis	892	752	2 056	457	1 470	3 068
Miosites	Myositis	1 826	2 661	4 285	15 747	27 543	2 809
Tumores Malignos ou Múltiplos	Malignant or multiple tumors	153	102	528	1 548	1 602	1 820
Incumprimento do intervalo de segurança	Non-compliance with withdrawal period	0	0	0	0	0	1 500
Estado Hemorrágico Abdominal	Abdominal hemorrhagic state	125	1 255	1 041	787	1 418	1 153
Enterites	Enteritis	980	1 749	2 475	502	312	372
Ovariossalpingite	Ovarian salpingitis	960	901	783	786	369	188
Rastreabilidade dos animais	Animal traceability	0	0	0	0	0	20
Teratologia	Teratology	23	29	23	15	10	16
Ingluvite	Ingluvitis	0	0	0	1	2	3
Doença de Marek	Marek's disease	102	0	524	106	0	0
Esplenomegália	Splenomegaly	3	1	4	3	6	0
Osteítes	Osteitis	0	4	3	10	9	0
Bursite (Bolsa de Fabricius)	Bursitis (bursa of Fabricius)	0	0	1	1	19	0
Total de Reprovados	Total of condemnations	1 719 593	1 848 950	1 959 750	2 170 639	2 424 607	2 188 173

Frangos

Causas de Reprovação total por Topografia 2014-2019

Topografia	Topography	2014	2015	2016	2017	2018	2019
Alterações gerais	General conditions	1 008 756	963 443	1 066 810	1 090 754	1 107 011	1 031 990
Tecnopatias	Technopathies	274 751	329 258	345 099	452 891	542 517	470 627
Pele e tecido conjuntivo	Skin and connective tissues	232 979	260 261	278 925	238 518	297 066	249 791
Sacos aéreos	Air sacs	71 120	138 513	69 068	191 833	184 684	147 913
Músculo	Muscle	1 826	2 661	4 285	15 747	50 367	90 829
Peritoneu	Peritoneum	31 198	35 427	41 552	42 923	62 184	70 487
Fígado	Liver	39 981	45 907	63 302	47 095	69 546	52 809
Coração	Heart	40 344	47 997	61 504	62 082	78 462	42 814
Articulação	Joints	13 538	13 483	17 213	18 418	22 151	18 040
Outros Motivos	Other causes	2 777	7 988	6 633	6 634	6 882	7 817
Tumores	Tumors	153	102	528	1 548	1 602	1 820
Papo, moela e intestinos	Crop, gizzard and intestines	1 105	3 004	3 516	1 290	1 732	1 528
Incumprimento do intervalo de segurança	Non-compliance with withdrawal period	0	0	0	0	0	1 500
Ovários e Oviducto	Ovary and Oviduct	960	901	783	786	369	188
Rastreabilidade	Traceability	0	0	0	0	0	20
Doenças infecciosas	Infectious diseases	102	0	525	107	19	0
Baço	Spleen	3	1	4	3	6	0
Osso	Bone	0	4	3	10	9	0
Total de Reprovados	Total of condemnations	1 719 593	1 848 950	1 959 750	2 170 639	2 424 607	2 188 173

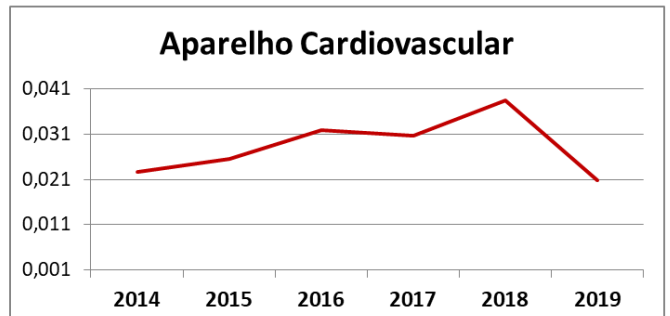
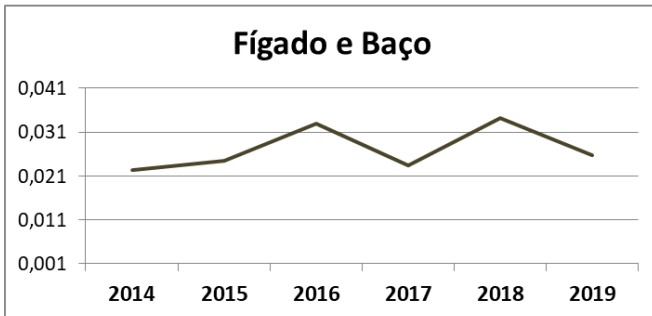
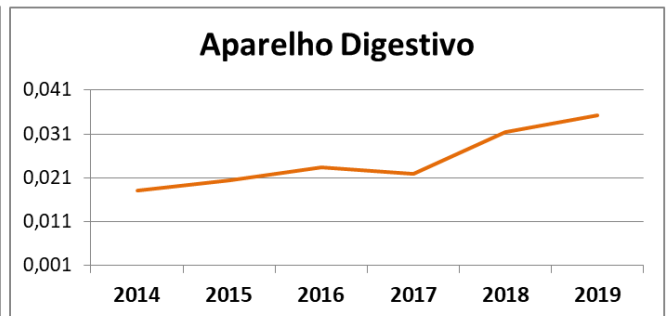
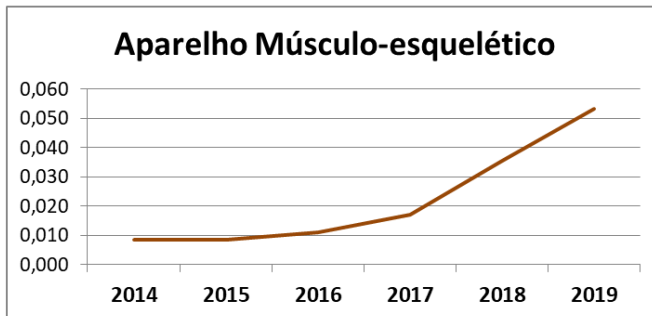
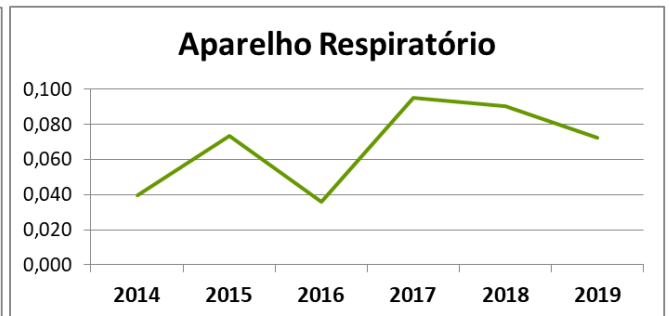
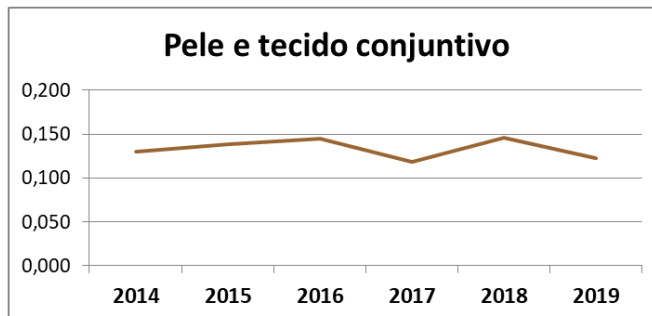
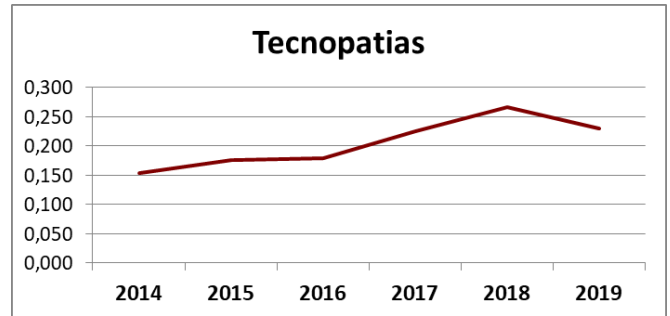
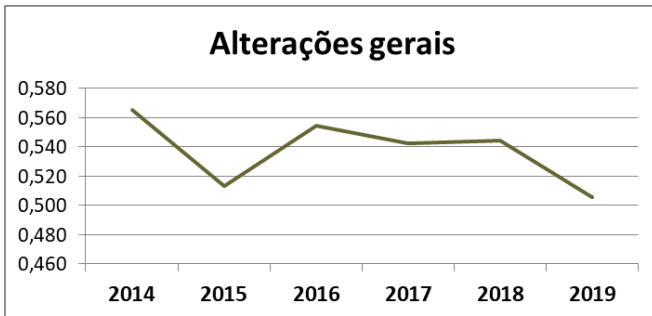
Frangos

Causas de Reprovação total por Aparelho/Sistema 2014-2019

Aparelho ou sistema	System or organ	2014	2015	2016	2017	2018	2019
Alterações gerais	General conditions	1 008 909	963 545	1 067 338	1 092 302	1 108 613	1 033 810
Tecnopatias	Technopathies	274 751	329 258	345 099	452 891	542 517	470 627
Pele e tecido conjuntivo	Skin and connective tissue	232 979	260 261	278 925	238 518	297 066	249 791
Aparelho Respiratório	Respiratory system	71 120	138 513	69 068	191 833	184 684	147 913
Aparelho Músculo-esquelético	Musculoskeletal System	15 364	16 148	21 501	34 175	72 527	108 869
Aparelho Digestivo	Digestive System	32 303	38 431	45 068	44 213	63 916	72 015
Fígado e Baço	Liver and Spleen	39 984	45 908	63 306	47 098	69 552	52 809
Aparelho Cardiovascular	Cardiac system	40 344	47 997	61 504	62 082	78 462	42 814
Outros Motivos	Other causes	2 777	7 988	6 633	6 634	6 882	9 337
Aparelho Reprodutor	Reproductive System	960	901	783	786	369	188
Doenças infecciosas	Infectious diseases	102	0	525	107	19	0
Total de Reprovados	Total of condemnations	1 719 593	1 848 950	1 959 750	2 170 639	2 424 607	2 188 173

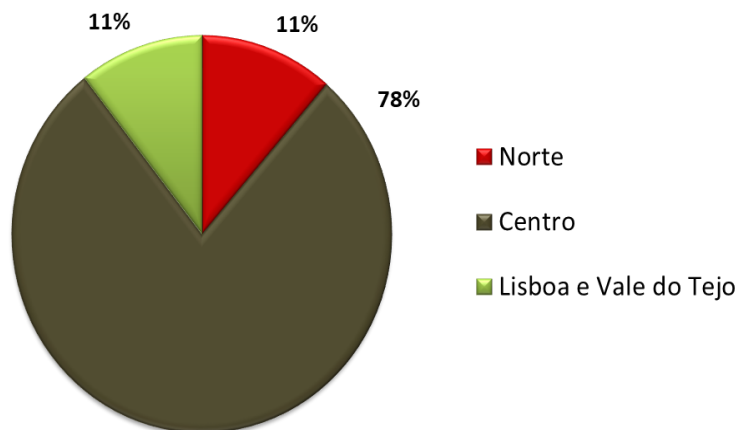
Frangos

Evolução da Taxa de reprovação total (%) para as principais topografias entre 2014-2019

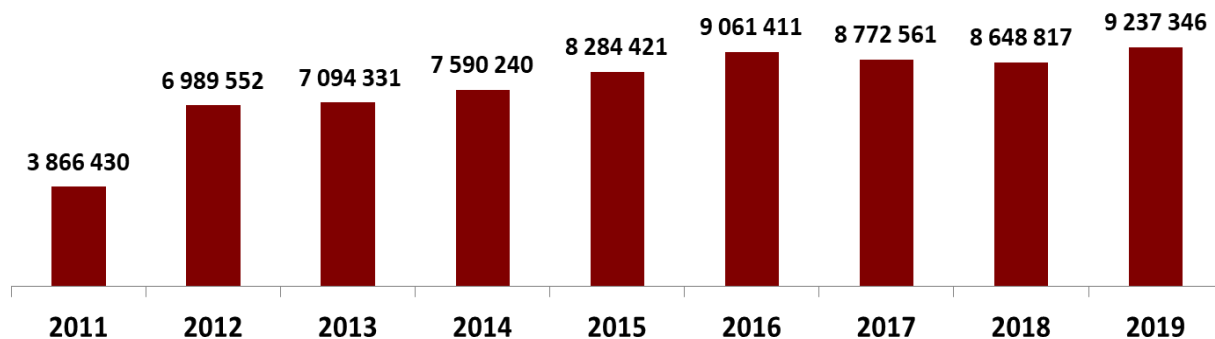


Frangos do Campo

Distribuição dos abates pelas regiões em 2019



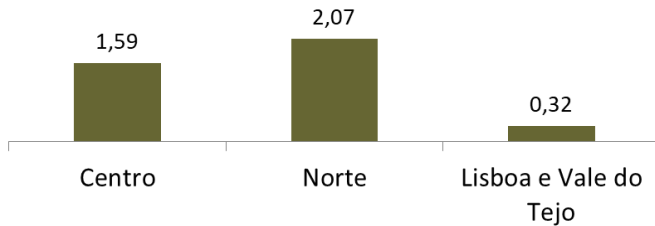
Total de animais abatidos



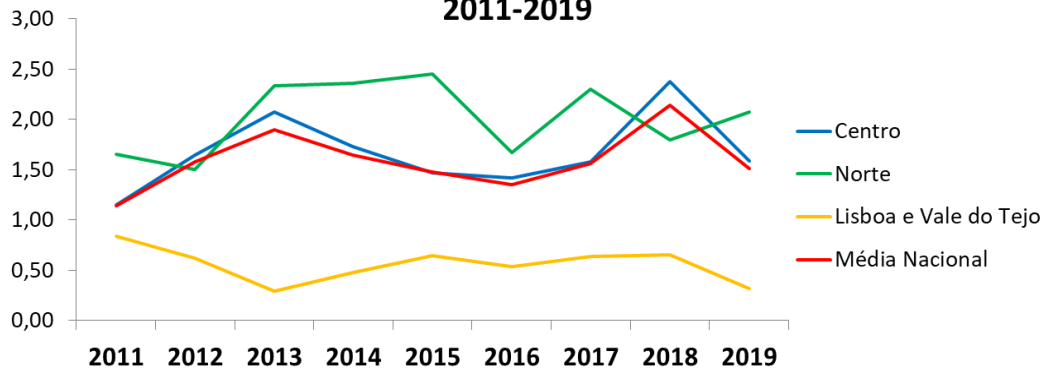
Total de abatidos	2011	2012	2013	2014	2015	2016	2017	2018	2019
Norte	196 738	276 906	100 250	518 539	638 315	577 129	733 905	807 854	1 051 608
Centro	3 215 006	6 291 132	6 300 825	6 312 500	6 954 249	7 611 218	7 262 848	6 952 009	7 207 825
Lisboa e Vale do Tejo	454 686	421 514	690 775	759 201	691 857	873 064	775 808	888 954	977 913
Madeira			2 481						
Total Geral	3 866 430	6 989 552	7 094 331	7 590 240	8 284 421	9 061 411	8 772 561	8 648 817	9 237 346
Total Continente	3 866 430	6 989 552	7 091 850	7 590 240	8 284 421	9 061 411	8 772 561	8 648 817	9 237 346

Frangos do Campo

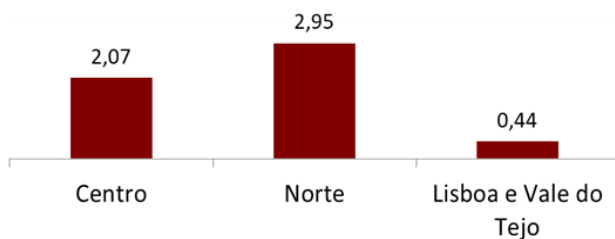
Taxa de reprovação total (%) em 2019
Média nacional - 1,51%



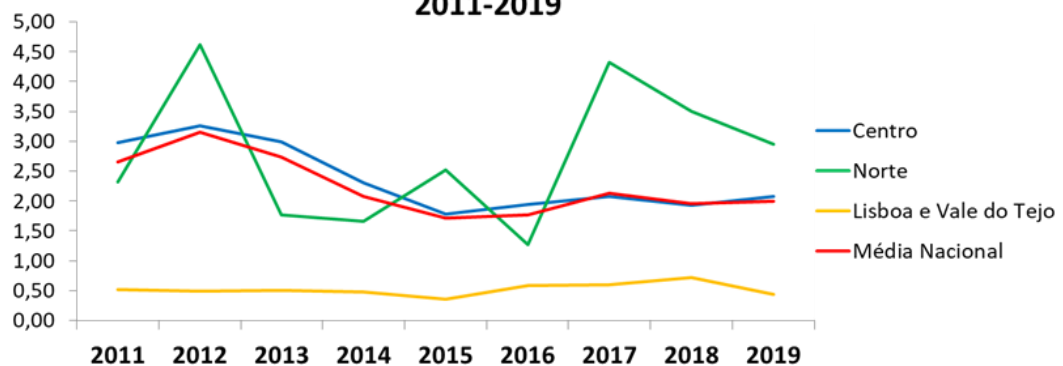
Taxa de Reprovação Total (%) por região
2011-2019



Taxa de Mortalidade (%) em 2019
Média nacional - 2,00‰



Taxa de Mortalidade (%) por região
2011-2019



Frangos do Campo

Causas de Reprovação total entre 2014-2019

Causas de reprovação	Condemnation causes	2014	2015	2016	2017	2018	2019
Caquexia	Cachexia	38 237	31 934	29 378	26 883	39 299	31 646
Estado Febril	Febrile State	23 237	18 811	15 606	16 839	25 580	26 742
Cellulite	Cellulitis	13 347	15 289	21 440	27 757	20 566	24 243
Artrite Supurativa	Suppurative arthritis	10 655	10 416	8 586	8 670	21 318	10 129
Dermatite Necrótica	Necrotic Dermatitis	902	1 472	1 925	1 226	1 336	6 567
Peritonite	Peritonitis	5 742	5 449	6 954	10 801	16 008	6 566
Alteração Anormal de Cor	Significant abnormalities of colour	6 218	14 132	14 026	13 515	11 042	5 034
Aerossaculite	Airsacculitis	6 019	2 331	3 500	4 973	17 839	4 016
Dermatite supurada	Suppurative Dermatitis	3 141	3 296	3 520	2 351	2 435	3 993
Ascite/Hidroémia	Ascites / Hydroemia	2 627	3 631	2 718	2 604	3 496	3 489
Pericardite	Pericarditis	4 316	1 500	2 098	4 467	9 627	3 217
Sangria Insuficiente	Insufficient bleeding	1 993	2 357	2 586	1 854	1 928	2 856
Bursite Esternal Supurativa	Suppurative sternal bursitis	986	886	642	410	2 812	2 615
Traumatismo Extenso	Extensive trauma	858	1 534	1 092	901	1 515	1 861
Excesso de escaldão	Excessive scalding	281	822	740	1 046	1 000	982
Ovariosalpingite	Ovarian salpingitis	719	725	396	680	955	951
Tumores Malignos ou Múltiplos	Malignant or multiple tumors	281	603	199	190	879	845
Perihepatite	Perihepatitis	2 017	878	535	598	2 662	812
Poliartrite	Polyarthritis	666	1 233	680	760	507	631
Lesão Fibrino-Purulenta	Fibrinopurulent lesion	667	2 568	3 146	8 964	2 268	614
Traumatismo Mecânico	Mechanical trauma	405	395	837	592	686	455
Caídos nas máquinas	Technopathies - Fallen on the machines	123	410	289	212	353	223
Outros Motivos	Other reasons	133	299	160	50	103	176
Conspuração Generalizada	Generalized soiling	194	205	407	18	87	107
Abcessos	Abscesses	488	476	251	68	545	104
Miosite	Myositis	4	8	3	17	63	67
Osteíte	Osteitis	13	9	12	26	28	61
Septicémia	Septicemia	501	81	48	10	129	58
Dermatite Vesiculosa	Vesicular Dermatitis	24	50	98	33	51	56
Evisceração Tardia	Delayed Evisceration	132	16	25		9	24
Miopatia	Myopathy					1	21
Hepatite Granulomatosa	Granulomatous hepatitis	1	46	14	3		21
Hepatite Focal Necrótica	Chronic hepatitis	1	11	9	13	25	18
Enterite	Enteritis		89	2	1	22	14
Estado Hemorrágico Muscular	Muscle hemorrhagic state	2	3	3	7	33	8
Estado Hemorrágico Abdominal	Abdominal hemorrhagic state	1	12	9			7
Alteração Anormal de Cheiro	Significant abnormalities of odour	28	38	26	4	19	6
Hepatomegália	Hepatomegaly	2	16	63	4	59	3
Doença de Marek	Marek's disease		81	7	2		3
Aspergilose	Aspergillosis						3
Hepatite Crónica Evolutiva	Chronic hepatitis		2		20	3	2
Teratologia	Teratology		1		3		2
Esplenomegália	Splenomegaly	6			1	19	
Alteração Anormal de Consistência	Significant abnormalities of consistency				11	13	
Bursite (Bolsa de Fabricius)	Bursitis (bursa of Fabricius)		10				
Ingluvite	Ingluvitis		8				
Total de Reprovados	Total of condemnations	124 967	122 133	122 030	136 584	185 320	139 248

Frangos do Campo

Causas de Reprovação total por Grupo de Patologia 2014-2019

Grupo de Patologia	Pathology Group	2014	2015	2016	2017	2018	2019
Caquexia, Hidroémia	Poor general condition/cachexia	40 864	35 565	32 096	29 487	42 795	35 135
Abcessos múltiplos e lesões fibrinopurulentas	Abscesses and multiple purulent lesions	15 488	19 219	25 479	37 199	26 191	27 576
Estado Febril	Febrile Syndrome	23 237	18 811	15 606	16 839	25 580	26 742
Dermatites	Dermatitis	4 067	4 818	5 543	3 610	3 822	10 616
Artrites	Arthritis	10 655	10 416	8 586	8 670	21 318	10 129
Peritonites	Peritonitis	5 742	5 449	6 954	10 801	16 008	6 566
Cheiro, Sabor ou Cor Alterada	Significant abnormalities of smell, taste or colour	6 246	14 170	14 052	13 530	11 074	5 040
Tecnopatias	Technopathies	2 811	3 590	4 188	3 492	3 623	4 317
Aerossaculite	Airsacculitis	6 019	2 331	3 500	4 973	17 839	4 016
Pericardites	Pericarditis	4 316	1 500	2 098	4 467	9 627	3 217
Carnes Traumatizadas	Extensive trauma	858	1 534	1 092	901	1 515	1 861
Hepatites	Hepatitis	2 021	953	621	638	2 749	856
Tumores Malignos ou Múltiplos	Malignant or multiple tumors	281	603	199	190	879	845
Poliartrite	Polyarthritis	666	1 233	680	760	507	631
Ovariosalpingite	Ovarian salpingitis	719	725	396	680	955	951
Carnes Conspurcadas	Soiled meat	317	615	696	230	440	330
Outros Motivos	Other reasons	133	299	160	50	103	176
Miosites	Myositis	6	11	6	24	96	75
Osteítes	Osteitis	13	9	12	26	28	61
Pioémia, Septicémia	Pioemia, Septicemia	501	81	48	10	129	58
Miopatia	Myopathy	0	0	0	0	1	21
Enterites	Enteritis	0	89	2	1	22	14
Estado Hemorrágico Abdominal	Abdominal hemorrhagic state	1	12	9	0	0	7
Aspergilose	Aspergillosis	0	0	0	0	0	3
Doença de Marek	Marek's disease	0	81	7	2	0	3
Teratologia	Teratology	0	1	0	3	0	2
Bursite (Bolsa de Fabricius)	Bursitis (bursa of Fabricius)	0	10	0	0	0	0
Esplenomegália	Splenomegaly	6	0	0	1	19	0
Ingluvite	Ingluvitis	0	8	0	0	0	0
Total de Reprovados	Total of condemnations	124 967	122 133	122 030	136 584	185 320	139 248

Frangos do Campo

Causas de Reprovação total por Topografia 2014-2019

Topografia	Topography	2014	2015	2016	2017	2018	2019
Alterações gerais	General conditions	71 706	70 161	62 894	60 767	81 093	68 836
Pele e tecido conjuntivo	Skin and connective tissues	19 555	24 037	31 022	40 809	30 013	38 192
Articulação	Joints	11 321	11 649	9 266	9 430	21 825	10 760
Peritoneu	Peritoneum	5 742	5 449	6 954	10 801	16 008	6 566
Tecnopatias	Technopathies	3 128	4 205	4 884	3 722	4 063	4 647
Sacos aéreos	Air sacs	6 019	2 331	3 500	4 973	17 839	4 016
Coração	Heart	4 316	1 500	2 098	4 467	9 627	3 217
Ovários e Oviducto	Ovary and Oviduct	719	725	396	680	955	951
Fígado	Liver	2 021	953	621	638	2 749	856
Tumores	Tumors	281	603	199	190	879	845
Outros Motivos	Other causes	133	300	160	53	103	178
Músculo	Muscle	6	11	6	24	97	96
Osso	Bone	13	9	12	26	28	61
Papo, moela e intestinos	Crop, gizzard and intestines	1	109	11	1	22	21
Doenças infecciosas	Infectious diseases	0	91	7	2	0	6
Baço	Spleen	6	0	0	1	19	0
Total de Reprovados	Total of condemnations	124 967	122 133	122 030	136 584	185 320	139 248

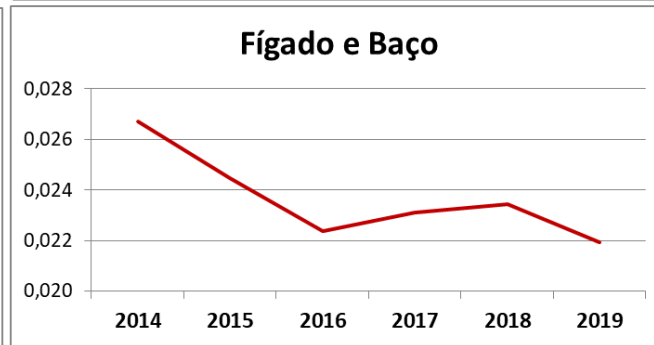
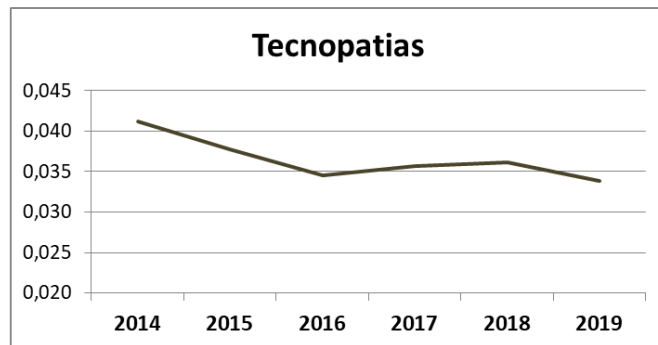
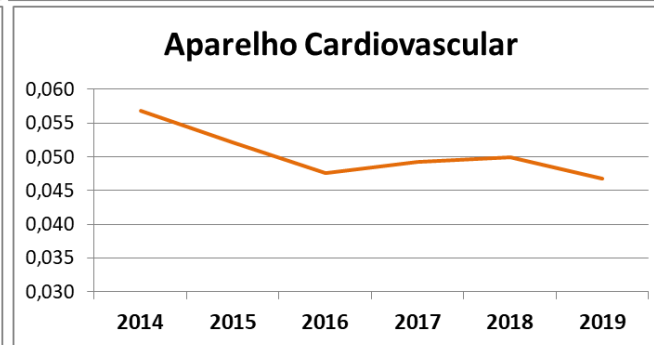
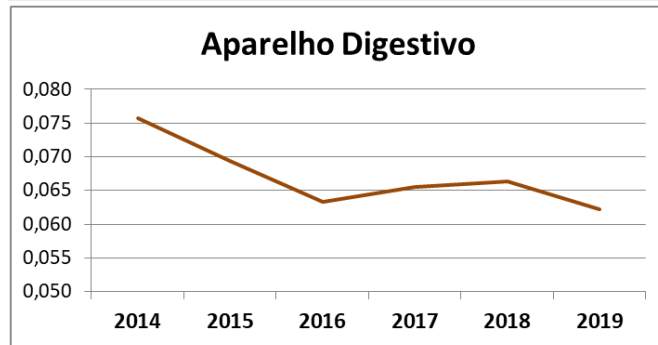
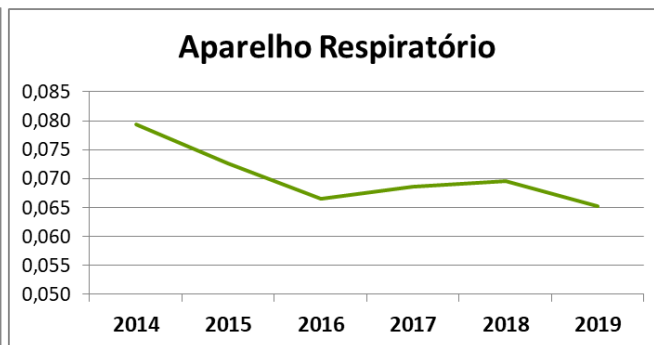
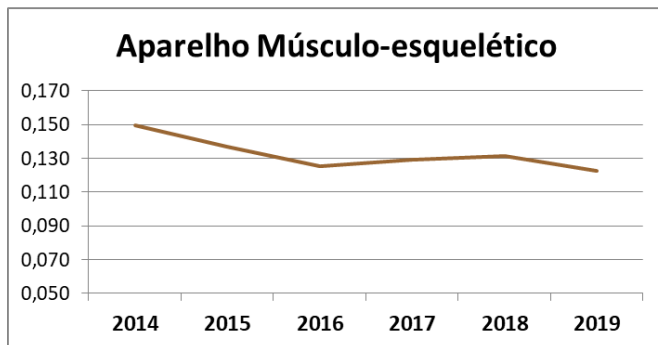
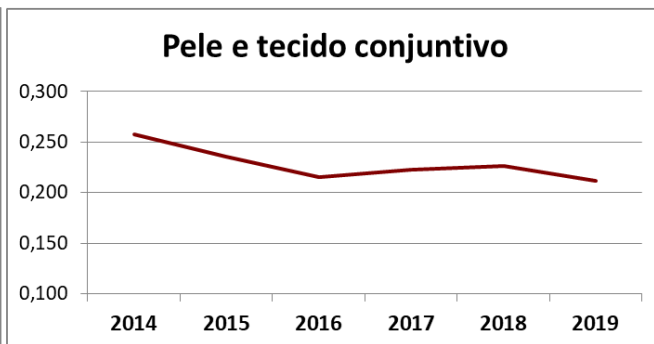
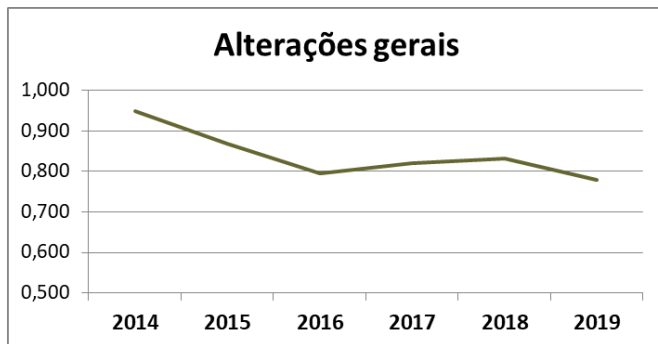
Frangos do Campo

Causas de Reprovação total por Aparelho/Sistema 2014-2019

Aparelho ou sistema	System or organ	2014	2015	2016	2017	2018	2019
Alterações gerais	General conditions	71 987	70 764	63 093	60 957	81 972	69 681
Pele e tecido conjuntivo	Skin and connective tissue	19 555	24 037	31 022	40 809	30 013	38 192
Aparelho Músculo-esquelético	Musculoskeletal System	11 340	11 669	9 284	9 480	21 950	10 917
Aparelho Digestivo	Digestive System	5 743	5 558	6 965	10 802	16 030	6 587
Tecnopatias	Technopathies	3 128	4 205	4 884	3 722	4 063	4 647
Aparelho Respiratório	Respiratory system	6 019	2 331	3 500	4 973	17 839	4 016
Aparelho Cardiovascular	Cardiac system	4 316	1 500	2 098	4 467	9 627	3 217
Aparelho Reprodutor	Reproductive System	719	725	396	680	955	951
Fígado e Baço	Liver and Spleen	2 027	953	621	639	2 768	856
Outros Motivos	Other causes	133	300	160	53	103	178
Doenças infecciosas	Infectious diseases	0	91	7	2	0	6
Total de Reprovados	Total of condemnations	124 967	122 133	122 030	136 584	185 320	139 248

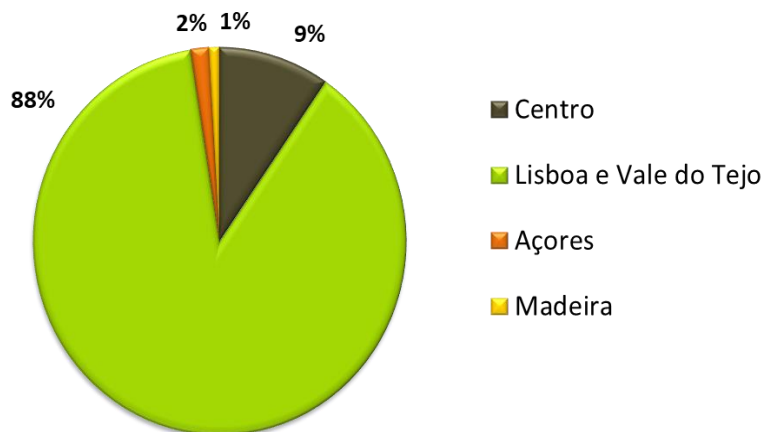
Frangos do Campo

Evolução da Taxa de reprovação total (%) para as principais topografias entre 2014-2019

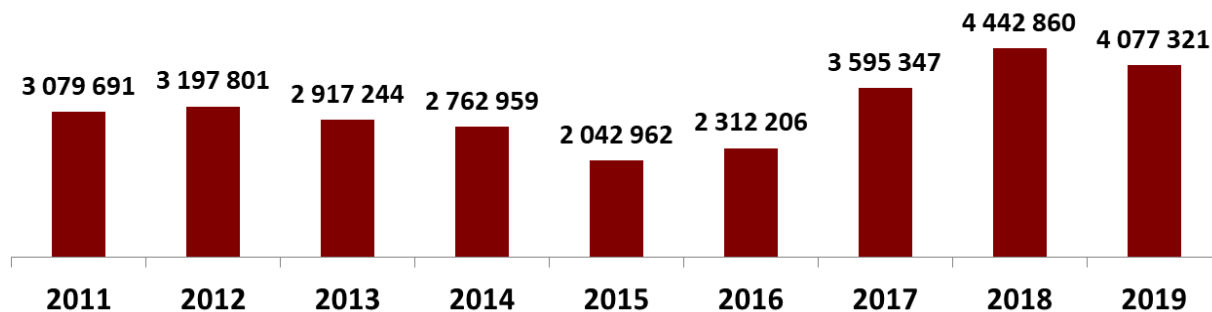


Galinhas Poedeiras

Distribuição dos abates pelas regiões em 2019



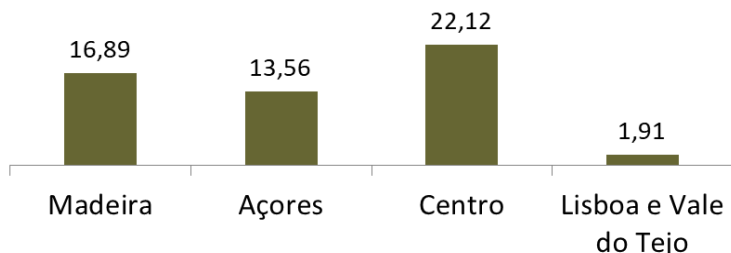
Total de animais abatidos



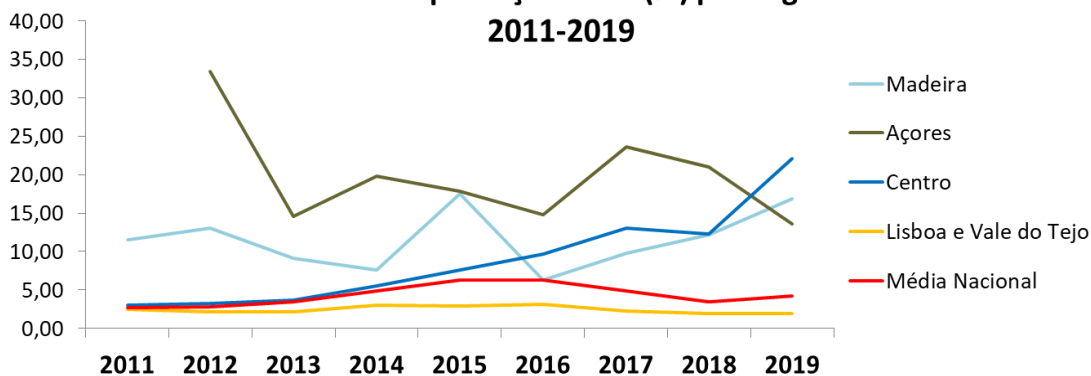
Total de abatidos	2011	2012	2013	2014	2015	2016	2017	2018	2019
Centro	482 241	787 051	1 895 509	1 757 294	1 260 137	991 036	762 226	522 165	391 900
Lisboa e Vale do Tejo	2 548 219	2 347 030	927 821	941 914	705 554	1 245 930	2 776 409	3 834 745	3 583 542
Açores		25 937	31 831	35 911	49 743	56 782	42 295	54 135	65 726
Madeira	49 231	37 783	62 083	27 840	27 528	18 458	14 417	31 815	36 153
Total Geral	3 079 691	3 197 801	2 917 244	2 762 959	2 042 962	2 312 206	3 595 347	4 442 860	4 077 321
Total Continente	3 030 460	3 134 081	2 823 330	2 699 208	1 965 691	2 236 966	3 538 635	4 356 910	3 975 442

Galinhas Poedeiras

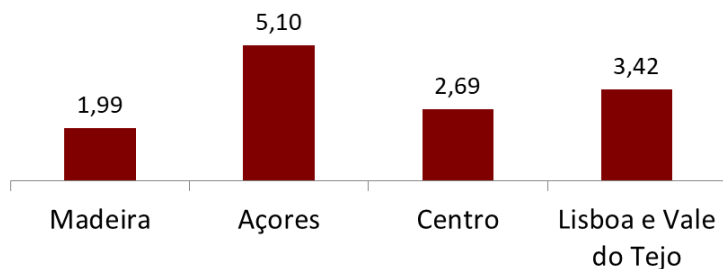
Taxa de reprovação total (%) em 2019
Média nacional - 4,17%



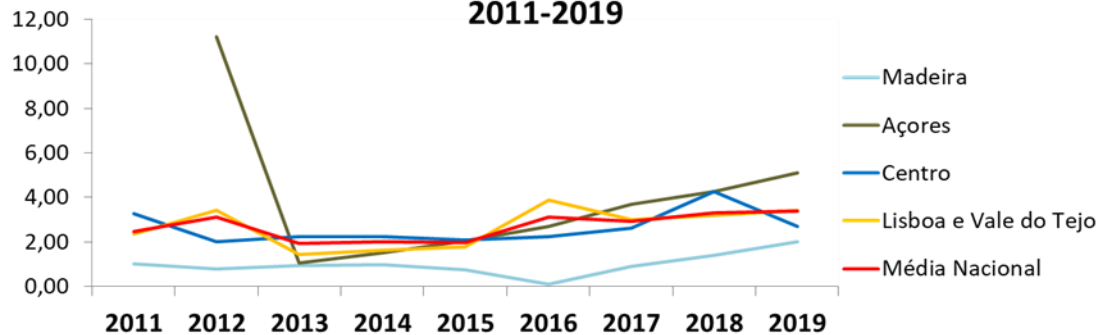
Taxa de Reprovação Total (%) por região
2011-2019



Taxa de Mortalidade em 2019
Média nacional - 3,36‰



Taxa de Mortalidade (‰) por região
2011-2019



Galinhas Poedeiras

Causas de Reprovação total entre 2014-2019

Causas de reprovação	Condemnation causes	2014	2015	2016	2017	2018	2019
Peritonite	Peritonitis	29 233	30 370	40 081	42 369	30 412	34 226
Caquexia	Cachexia	31 475	26 707	26 245	35 020	37 073	30 350
Ovariosalpingite	Ovarian salpingitis	21 847	17 566	25 095	24 115	21 293	21 162
Estado Febril	Febrile State	10 492	9 922	11 149	15 072	22 202	19 539
Lesão Fibrino-Purulenta	Fibrinopurulent lesion	2 559	4 282	5 034	6 333	5 747	12 299
Tumores Malignos ou Múltiplos	Malignant or multiple tumors	9 673	7 906	8 291	14 892	8 790	10 741
Alteração Anormal de Cor	Significant abnormalities of colour	3 089	1 978	965	1 777	3 037	7 468
Conspuração Generalizada	Generalized soiling	4 414	4 595	5 620	6 196	3 794	4 903
Ascite/Hidroémia	Ascites / Hydroemia	6 464	8 340	7 903	9 355	4 870	4 669
Hepatite Granulomatosa	Granulomatous hepatitis	23		30	31		4 119
Celulite	Cellulitis	520	264	459	874	468	3 574
Abcessos	Abscesses	136	106	114	23	82	3 306
Traumatismo Extenso	Extensive trauma	2 956	2 750	3 119	4 171	5 251	3 138
Excesso de escaldão	Excessice scalding	322	958	486	341	1 333	2 162
Caídos nas máquinas	Technopathies - Fallen on the machines	192	3 526	1 940	2 845	3 462	2 106
Traumatismo Mecânico	Mechanical trauma	3 723	2 855	2 470	3 231	2 513	2 054
Sangria Insuficiente	Insufficient bleeding	2 410	2 355	1 975	1 005	1 045	1 322
Outros Motivos	Other reasons	805	1 700	1 181	3 870	656	796
Enterite	Enteritis		2	8	128	90	340
Septicémia	Septicemia	363	345	168	246	161	320
Estado Hemorrágico Abdominal	Abdominal hemorrhagic state	615	198	44	398	57	301
Dermatite Supurada	Suppurative Dermatitis	830	1 500	472	563	34	276
Aerossaculite	Airsacculitis	25		55	17	34	272
Dermatite Vesiculosa	Vesicular Dermatitis	19	35	43		1	180
Estado Hemorrágico Muscular	Muscle hemorrhagic state	399		10	1	55	117
Perihepatite	Perihepatitis	621	149	447	43		114
Pericardite	Pericarditis	426	86	221	8	360	107
Bursite Esternal Supurativa	Suppurative sternal bursitis	39	116	29	76	94	74
Hepatite Focal Necrótica	Focal necrotic hepatitis	26		4	14	1	67
Artrite Supurativa	Suppurative arthritis	169	258	289	537	137	50
Dermatite Necrótica	Necrotic Dermatitis	118	78	76	118	169	33
Alteração Anormal de Consistência	Significant abnormalities of consistency	1		21	1	252	27
Colangihepatite	Cholangiohepatitis						19
Alteração Anormal de Cheiro	Significant abnormalities of odour		152	425	145	29	17
Esplenomegália	Splenomegaly				20		16
Miopatia	Myopathy						16
Hepatomegália	Hepatomegaly				6		12
Ingluvite	Ingluvitis						10
Hepatite Crónica Evolutiva	Chronic hepatitis						6
Miosite	Myositis				107		
Poliartrite	Polyarthritis	22	19		48		
Osteíte	Osteitis					1	
Evisceração Tardia	Delayed Evisceration	187	224	638			
Teratologia	Teratology		1				
Total de Reprovados	Total of condemnations	134 193	129 343	145 107	173 997	153 502	170 308

Galinhas Poedeiras

Causas de Reprovação total por Grupo de Patologia 2014-2019

Grupo de Patologia	Pathology Group	2014	2015	2016	2017	2018	2019
Caquexia, Hidroémia	Poor general condition/cachexia	37 939	35 047	34 148	44 375	41 943	35 019
Peritonites	Peritonitis	29 233	30 370	40 081	42 369	30 412	34 226
Ovariosalpingite	Ovarian salpingitis	21 847	17 566	25 095	24 115	21 293	21 162
Estado Febril	Febrile Syndrome	10 492	9 922	11 149	15 072	22 202	19 539
Abcessos múltiplos e lesões fibrinopurulentas	Abscesses and multiple purulent lesions	3 254	4 768	5 636	7 306	6 391	19 253
Tumores Malignos ou Múltiplos	Malignant or multiple tumors	9 673	7 906	8 291	14 892	8 790	10 741
Cheiro, Sabor ou Cor Alterada	Significant abnormalities of smell, taste or colour	3 090	2 130	1 411	1 923	3 318	7 512
Carnes Conspurcadas	Soiled meat	4 606	8 121	7 560	9 041	7 256	7 009
Tecnopatias	Technopathies	6 642	6 392	5 569	4 577	4 891	5 538
Hepatites	Hepatitis	670	149	481	94	1	4 337
Carnes Traumatizadas	Extensive trauma	2 956	2 750	3 119	4 171	5 251	3 138
Outros Motivos	Other reasons	805	1 700	1 181	3 870	656	796
Dermatites	Dermatitis	967	1 613	591	681	204	489
Enterites	Enteritis	0	2	8	128	90	340
Pioémia, Septicémia	Pioemia, Septicemia	363	345	168	246	161	320
Estado Hemorrágico Abdominal	Abdominal hemorrhagic state	615	198	44	398	57	301
Aerossaculite	Airsacculitis	25	0	55	17	34	272
Miosites	Myositis	399	0	10	108	55	117
Pericardites	Pericarditis	426	86	221	8	360	107
Artrites	Arthritis	169	258	289	537	137	50
Esplenomegália	Splenomegaly	0	0	0	20	0	16
Miopatia	Myopathy	0	0	0	0	0	16
Ingluvite	Ingluvitis	0	0	0	0	0	10
Osteítes	Osteitis	0	0	0	1	0	0
Poliartrite	Polyarthritis	22	19	0	48	0	0
Teratologia	Teratology	0	1	0	0	0	0
Total de Reprovados	Total of condemnations	134 193	129 343	145 107	173 997	153 502	170 308

Galinhas Poedeiras

Causas de Reprovação total por Topografia 2014-2019

Topografia	Topography	2014	2015	2016	2017	2018	2019
Alterações gerais	General conditions	54 840	50 194	49 995	65 787	72 875	65 528
Peritoneu	Peritoneum	29 233	30 370	40 081	42 369	30 412	34 226
Ovários e Oviducto	Ovary and Oviduct	21 847	17 566	25 095	24 115	21 293	21 162
Pele e tecido conjuntivo	Skin and connective tissues	4 221	6 381	6 227	7 987	6 595	19 742
Tecnopatias	Technopathies	11 248	14 513	13 129	13 618	12 147	12 547
Tumores	Tumors	9 673	7 906	8 291	14 892	8 790	10 741
Fígado	Liver	670	149	481	94	1	4 337
Outros Motivos	Other causes	805	1 701	1 181	3 870	656	796
Papo, moela e intestinos	Crop, gizzard and intestines	615	200	52	526	147	651
Sacos aéreos	Air sacs	25	0	55	17	34	272
Músculo	Muscle	399	0	10	108	55	133
Coração	Heart	426	86	221	8	360	107
Articulação	Joints	191	277	289	585	137	50
Baço	Spleen	0	0	0	20	0	16
Ossos	Bone	0	0	0	1	0	0
Total de Reprovados	Total of condemnations	134 193	129 343	145 107	173 997	153 502	170 308

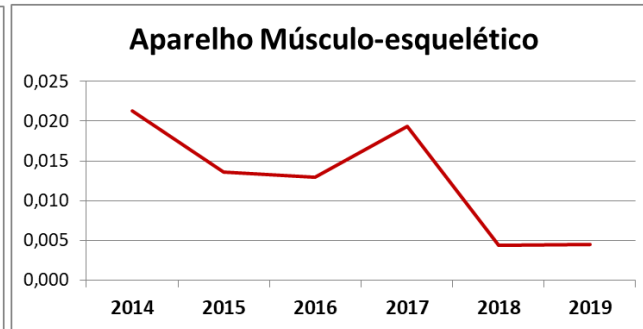
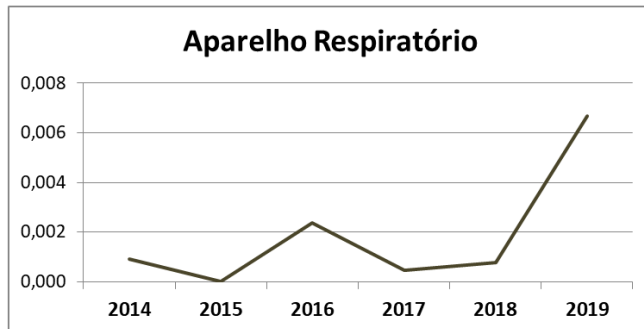
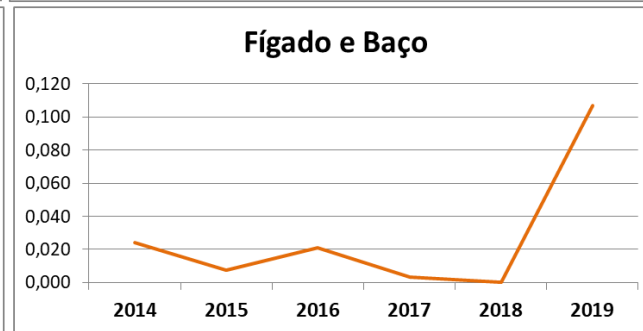
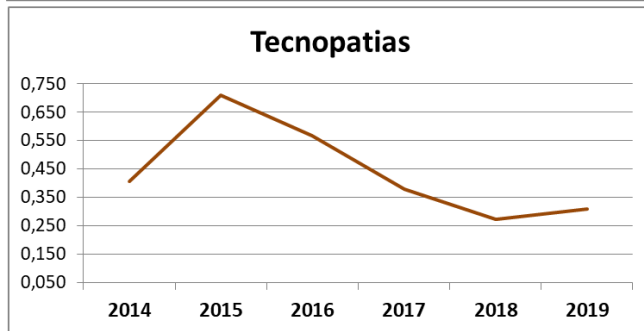
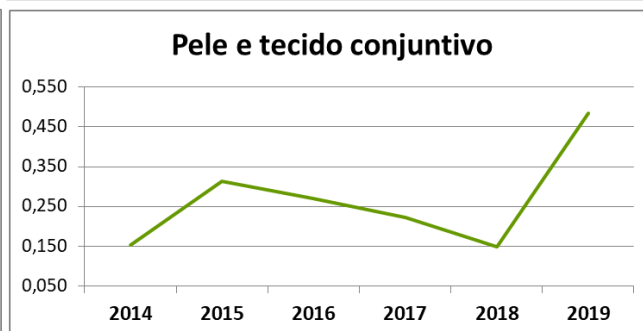
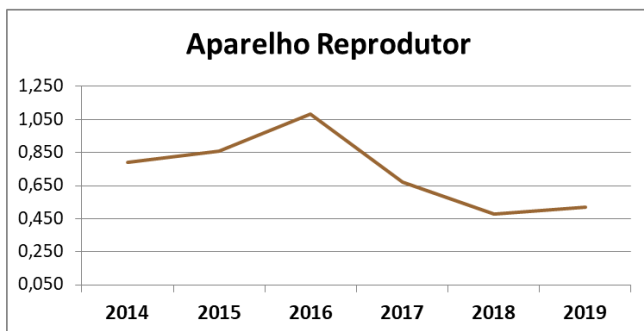
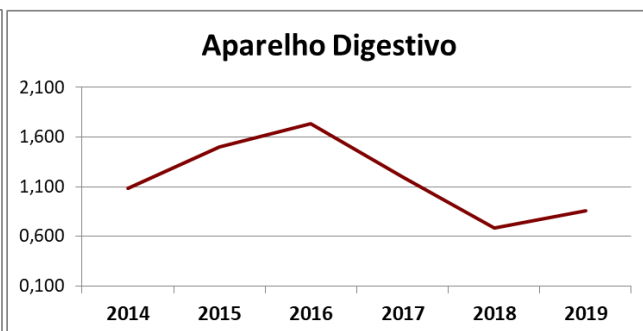
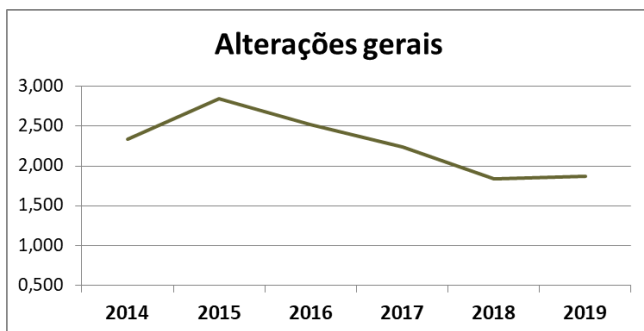
Galinhas Poedeiras

Causas de Reprovação total por Aparelho/Sistema 2014-2019

Aparelho ou sistema	System or organ	2014	2015	2016	2017	2018	2019
Alterações gerais	General conditions	64 513	58 100	58 286	80 679	81 665	76 269
Aparelho Digestivo	Digestive System	29 848	30 570	40 133	42 895	30 559	34 877
Aparelho Reprodutor	Reproductive System	21 847	17 566	25 095	24 115	21 293	21 162
Pele e tecido conjuntivo	Skin and connective tissue	4 221	6 381	6 227	7 987	6 595	19 742
Tecnopatias	Technopathies	11 248	14 513	13 129	13 618	12 147	12 547
Fígado e Baço	Liver and Spleen	670	149	481	114	1	4 353
Outros Motivos	Other causes	805	1 701	1 181	3 870	656	796
Aparelho Respiratório	Respiratory system	25	0	55	17	34	272
Aparelho Músculo-esquelético	Musculoskeletal System	590	277	299	694	192	183
Aparelho Cardiovascular	Cardiac system	426	86	221	8	360	107
Total de Reprovados	Total of condemnations	134 193	129 343	145 107	173 997	153 502	170 308

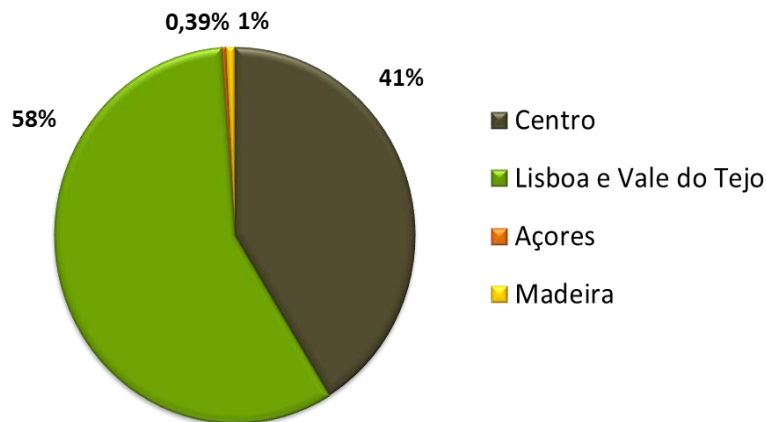
Galinhas Poedeiras

Evolução da Taxa de reprovação total (%) para as principais topografias entre 2014-2019

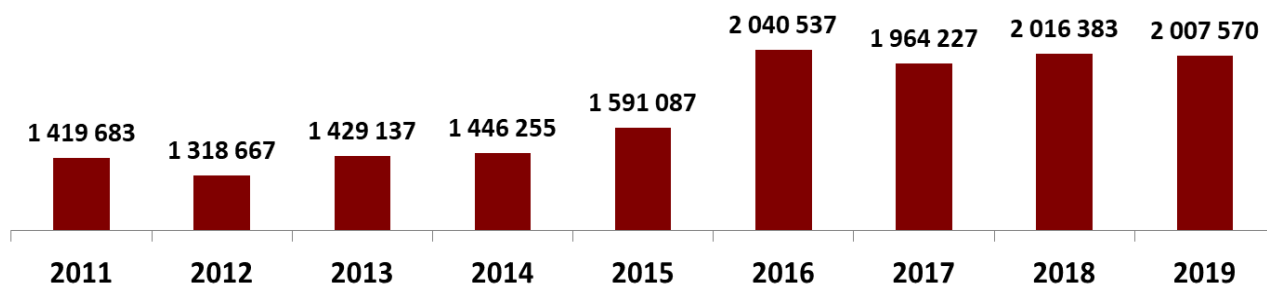


Galinhas e Galos Reprodutores

Distribuição dos abates pelas regiões em 2019



Total de animais abatidos

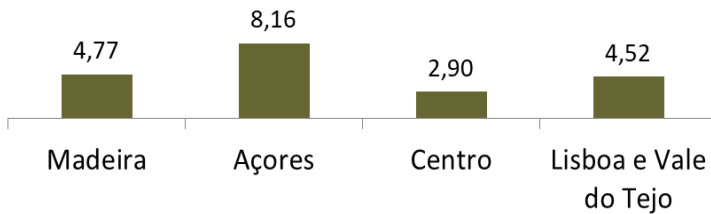


Total de abatidos	2011	2012	2013	2014	2015	2016	2017	2018	2019
Centro	480 177	718 740	800 035	836 979	883 400	972 998	921 726	914 695	827 743
Lisboa e Vale do Tejo	916 416	572 286	597 624	577 268	684 290	1 038 939	1 018 947	1 075 324	1 156 942
Açores		9 441	7 577	9 535	8 588	8 748	8 781	7 988	7 754
Madeira	23 090	18 200	23 901	22 473	14 809	19 852	14 773	18 376	15 131
Total Geral	1 419 683	1 318 667	1 429 137	1 446 255	1 591 087	2 040 537	1 964 227	2 016 383	2 007 570
Total Continente	1 396 593	1 291 026	1 397 659	1 414 247	1 567 690	2 011 937	1 940 673	1 990 019	1 984 685

Galinhas e Galos Reprodutores

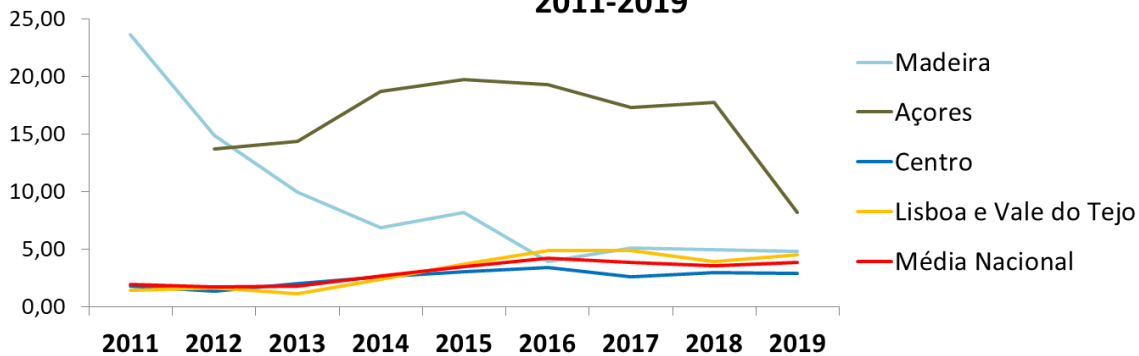
Taxa de reprovação total (%) em 2019

Média nacional - **3,85%**



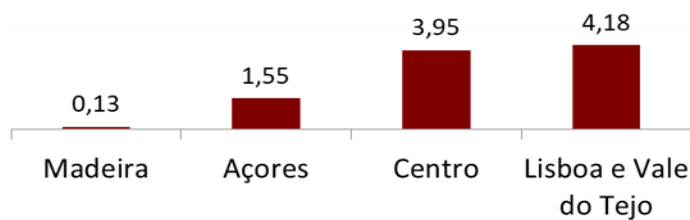
Taxa de Reprovação Total (%) por região

2011-2019



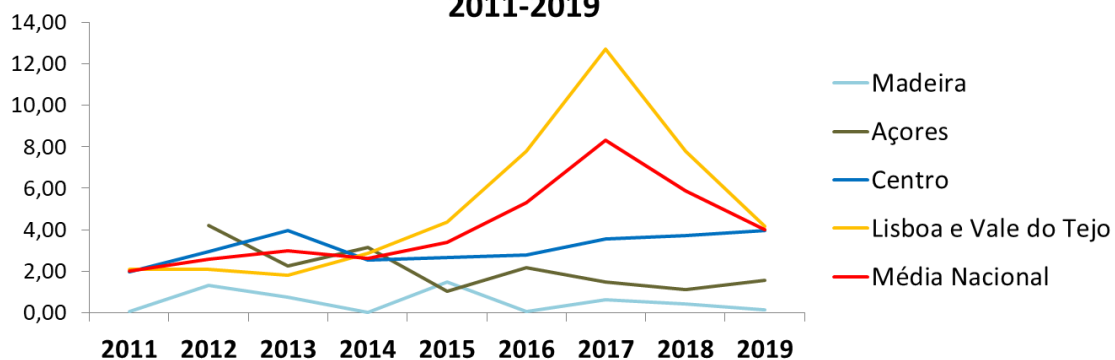
Taxa de Mortalidade (%) em 2019

Média nacional - **4,02‰**



Taxa de Mortalidade (%) por região

2011-2019



Galinhas e Galos Reprodutores

Causas de Reprovação total entre 2014-2019

Causas de reprovação	Condemnation causes	2014	2015	2016	2017	2018	2019
Caídos nas máquinas	Technopathies - Fallen on the machines	1 525	5 657	21 742	17 367	19 009	12 958
Estado Febril	Febrile State	1 880	5 165	6 354	5 869	6 693	9 453
Caquexia	Cachexia	6 343	8 716	12 122	11 188	8 474	7 955
Ovariosalpingite	Ovarian salpingitis	4 307	8 437	11 823	9 169	7 411	7 766
Peritonite	Peritonitis	4 957	6 493	9 125	8 195	5 398	7 334
Conspuração Generalizada	Generalized soiling	438	680	708	286	310	6 881
Ascite/Hidroémia	Ascites / Hydroemia	913	1 680	1 823	2 075	3 099	5 546
Evisceração Tardia	Delayed Evisceration	1 126	884	1 586	7 143	5 545	3 829
Abcessos	Abscesses	1 374	2 145	3 878	2 494	3 533	3 809
Celulite	Cellulitis	1 573	1 279	842	1 096	1 694	2 047
Artrite Supurativa	Suppurative arthritis	1 394	2 544	1 738	1 349	1 186	1 365
Tumores Malignos ou Múltiplos	Malignant or multiple tumors	1 746	1 499	1 537	1 549	1 170	1 364
Enterite	Enteritis		10	84	6	18	1 179
Estado Hemorrágico Abdominal	Abdominal hemorrhagic state	37	128	155	5	63	982
Alteração Anormal de Cor	Significant abnormalities of colour	2 487	2 746	1 691	1 315	1 513	884
Lesão Fibrino-Purulenta	Fibrinopurulent lesion	1 583	2 052	3 969	2 720	2 024	742
Traumatismo Extenso	Extensive trauma	327	772	1 121	505	828	720
Dermatite Necrótica	Necrotic Dermatitis	73	28	491	320	401	574
Aerossaculite	Airsacculitis	188	795	670	287	803	495
Outros Motivos	Other reasons	677	387	420	372	490	358
Excesso de escaldão	Excessice scalding	1 528	559	760	96	425	344
Hepatite Granulomatosa	Granulomatous hepatitis	2			5	20	312
Dermatite Supurada	Suppurative Dermatitis	1 288	503	1 475	520	503	248
Sangria Insuficiente	Insufficient bleeding	620	861	808	474	333	167
Bursite Esternal Supurativa	Suppurative sternal bursitis	578	681	333	265	270	153
Traumatismo Mecânico	Mechanical trauma	773	236	270	905	340	149
Dermatite Vesiculosa	Vesicular Dermatitis	89	19	9		138	119
Pericardite	Pericarditis	55	29	92	120	47	94
Poliartrite	Polyarthrititis	82	12	125	36	47	90
Septicémia	Septicemia	142	46	67	15	57	86
Perihepatite	Perihepatitis	128	142	77	32	33	65
Estado Hemorrágico Muscular	Muscle hemorrhagic state			1		21	32
Miopatia	Myopathy					10	31
Alteração Anormal de Cheiro	Significant abnormalities of odour	4	3	15	19	12	7
Osteíte	Osteitis			2		16	5
Alteração Anormal de Consistência	Significant abnormalities of consistency						3
Hepatite Focal Necrótica	Focal necrotic hepatitis	23	10	11	30		2
Miosite	Myositis	25		82	41	20	
Bursite (Bolsa de Fabricius)	Bursitis (bursa of Fabricius)	18		12			
Hepatite Crónica Evolutiva	Chronic hepatitis			4	7		
Colangihepatite	Cholangiohepatitis			2		4	
Hepatomegália	Hepatomegaly				2		
Total de Reprovados	Total of condemnations	38 303	55 198	86 024	75 877	71 958	78 148

Galinhas e Galos Reprodutores

Causas de Reprovação total por Grupo de Patologia 2014-2019

Grupo de Patologia	Pathology Group	2014	2015	2016	2017	2018	2019
Carnes Conspurcadas	Soiled meat	1 963	6 337	22 450	17 653	19 319	19 839
Caquexia, Hidroémia	Poor general condition/cachexia	7 256	10 396	13 945	13 263	11 573	13 501
Estado Febril	Febrile Syndrome	1 880	5 165	6 354	5 869	6 693	9 453
Ovariosalpingite	Ovarian salpingitis	4 307	8 437	11 823	9 169	7 411	7 766
Peritonites	Peritonitis	4 957	6 493	9 125	8 195	5 398	7 334
Abscessos múltiplos e lesões fibrinopurulentas	Abscesses and multiple purulent lesions	5 108	6 157	9 022	6 575	7 521	6 751
Tecnopatias	Technopathies	4 047	2 540	3 424	8 618	6 643	4 489
Artrites	Arthritis	1 394	2 544	1 738	1 349	1 186	1 365
Tumores Malignos ou Múltiplos	Malignant or multiple tumors	1 746	1 499	1 537	1 549	1 170	1 364
Enterites	Enteritis	0	10	84	6	18	1 179
Estado Hemorrágico Abdominal	Abdominal hemorrhagic state	37	128	155	5	63	982
Dermatites	Dermatitis	1 450	550	1 975	840	1 042	941
Cheiro, Sabor ou Cor Alterada	Significant abnormalities of smell, taste or colour	2 491	2 749	1 706	1 334	1 525	894
Carnes Traumatizadas	Extensive trauma	327	772	1 121	505	828	720
Aerossaculite	Airsacculitis	188	795	670	287	803	495
Hepatites	Hepatitis	153	152	94	76	57	379
Outros Motivos	Other reasons	677	387	420	372	490	358
Pericardites	Pericarditis	55	29	92	120	47	94
Poliartrite	Polyarthritis	82	12	125	36	47	90
Pioémia, Septicémia	Pioemia, Septicemia	142	46	67	15	57	86
Miosites	Myositis	25	0	83	41	41	32
Miopatía	Myopathy	0	0	0	0	10	31
Osteítes	Osteitis	0	0	2	0	16	5
Bursite (Bolsa de Fabricius)	Bursitis (bursa of Fabricius)	18	0	12	0	0	0
Total de Reprovados	Total of condemnations	38 303	55 198	86 024	75 877	71 958	78 148

Galinhas e Galos Reprodutores Causas de Reprovação total por Topografia 2014-2019

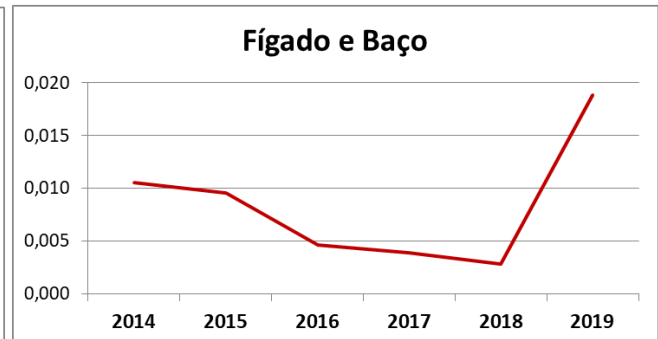
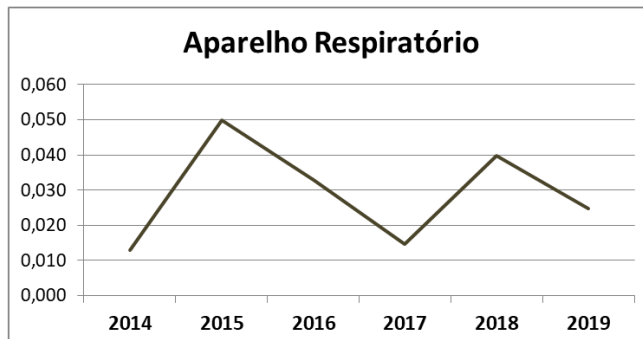
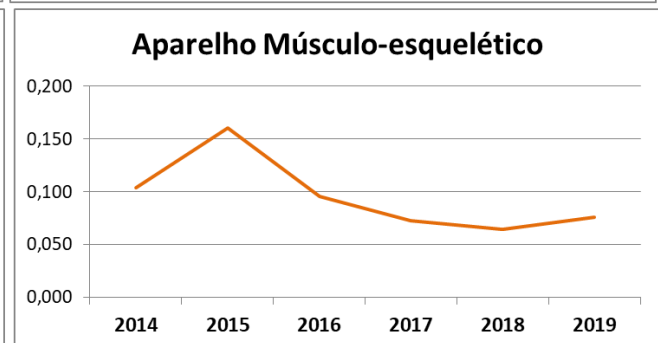
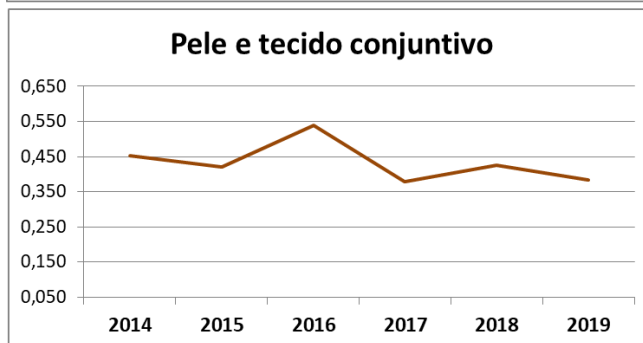
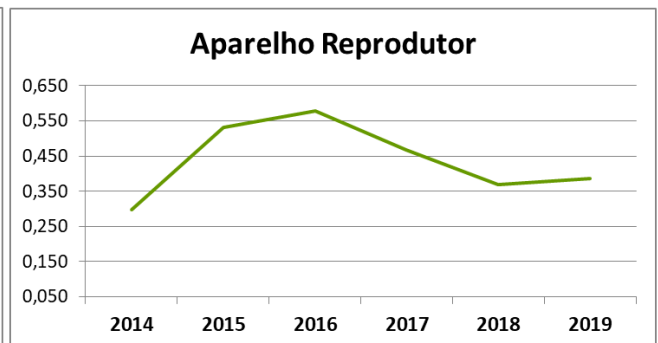
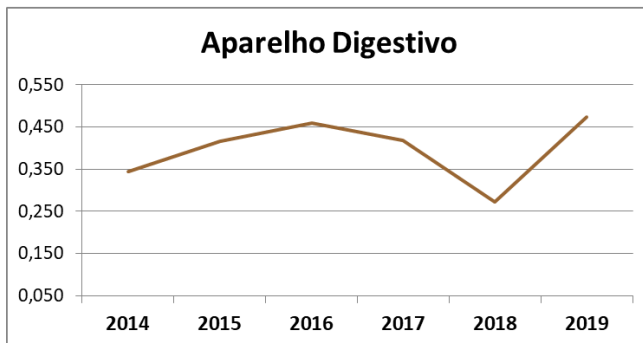
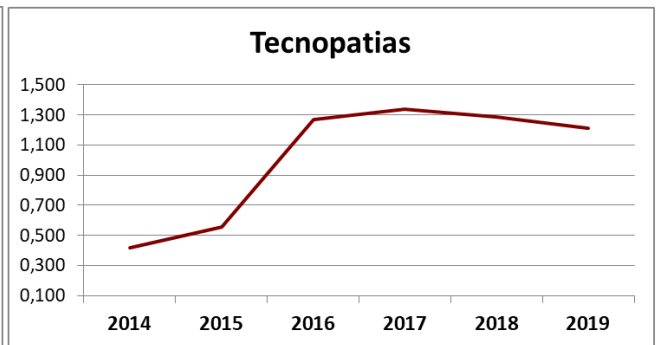
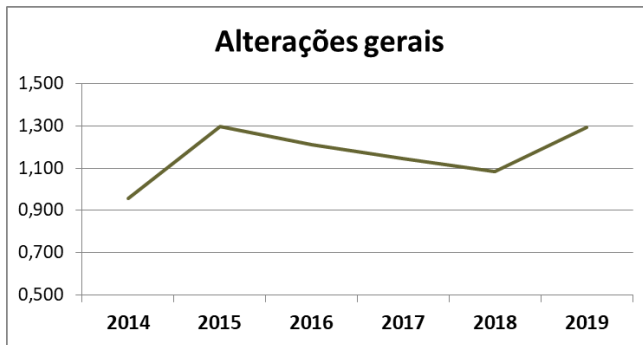
Topografia	Topography	2014	2015	2016	2017	2018	2019
Alterações gerais	General conditions	12 096	19 128	23 193	20 986	20 676	24 654
Tecnopatias	Technopathies	6 010	8 877	25 874	26 271	25 962	24 328
Ovários e Oviducto	Ovary and Oviduct	4 307	8 437	11 823	9 169	7 411	7 766
Pele e tecido conjuntivo	Skin and connective tissues	6 558	6 707	10 997	7 415	8 563	7 692
Peritoneu	Peritoneum	4 957	6 493	9 125	8 195	5 398	7 334
Papo, moela e intestinos	Crop, gizzard and intestines	37	138	239	11	81	2 161
Articulação	Joints	1 476	2 556	1 863	1 385	1 233	1 455
Tumores	Tumors	1 746	1 499	1 537	1 549	1 170	1 364
Sacos aéreos	Air sacs	188	795	670	287	803	495
Fígado	Liver	153	152	94	76	57	379
Outros Motivos	Other causes	677	387	420	372	490	358
Coração	Heart	55	29	92	120	47	94
Músculo	Muscle	25	0	83	41	51	63
Osso	Bone	0	0	2	0	16	5
Doenças infecciosas	Infectious diseases	18	0	12	0	0	0
Total de Reprovados	Total of condemnations	38 303	55 198	86 024	75 877	71 958	78 148

Galinhas e Galos Reprodutores Causas de Reprovação total por Aparelho/Sistema 2014-2019

Aparelho ou sistema	System or organ	2014	2015	2016	2017	2018	2019
Alterações gerais	General conditions	13 842	20 627	24 730	22 535	21 846	26 018
Tecnopatias	Technopathies	6 010	8 877	25 874	26 271	25 962	24 328
Aparelho Digestivo	Digestive System	4 994	6 631	9 364	8 206	5 479	9 495
Aparelho Reprodutor	Reproductive System	4 307	8 437	11 823	9 169	7 411	7 766
Pele e tecido conjuntivo	Skin and connective tissue	6 558	6 707	10 997	7 415	8 563	7 692
Aparelho Músculo-esquelético	Musculoskeletal System	1 501	2 556	1 948	1 426	1 300	1 523
Aparelho Respiratório	Respiratory system	188	795	670	287	803	495
Fígado e Baço	Liver and Spleen	153	152	94	76	57	379
Outros Motivos	Other causes	677	387	420	372	490	358
Aparelho Cardiovascular	Cardiac system	55	29	92	120	47	94
Doenças infecciosas	Infectious diseases	18	0	12	0	0	0
Total de Reprovados	Total of condemnations	38 303	55 198	86 024	75 877	71 958	78 148

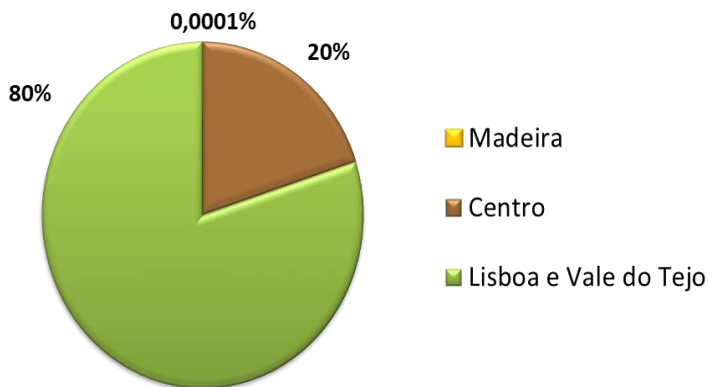
Galinhas e Galos Reprodutores

Evolução da Taxa de reprovação total (%) para as principais topografias entre 2014-2019

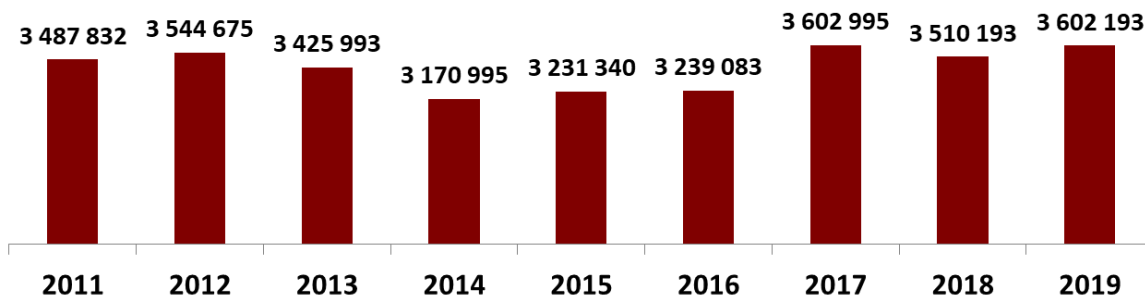


Perus

Distribuição dos abates pelas regiões em 2019



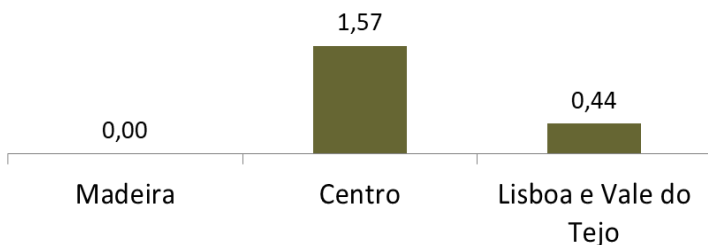
Total de animais abatidos



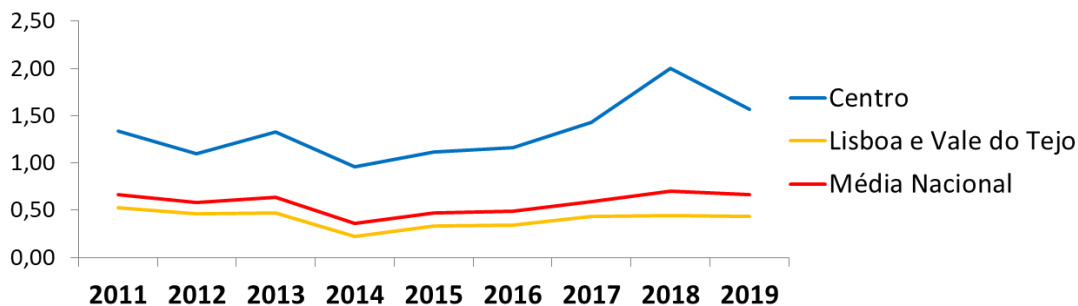
Total de abatidos	2011	2012	2013	2014	2015	2016	2017	2018	2019
Centro	589 781	659 792	653 169	587 969	579 390	582 406	571 742	580 463	720 354
Lisboa e Vale do Tejo	2 898 051	2 884 872	2 772 815	2 582 996	2 651 901	2 656 677	3 031 241	2 929 724	2 881 835
Madeira		11	9	30	49		12	6	4
Total Geral	3 487 832	3 544 675	3 425 993	3 170 995	3 231 340	3 239 083	3 602 995	3 510 193	3 602 193

Perus

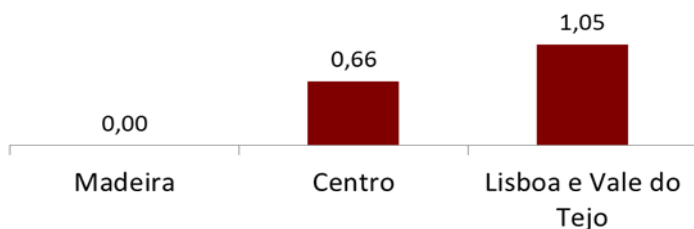
Taxa de reprovação total (%) em 2019
Média nacional - **0,66%**



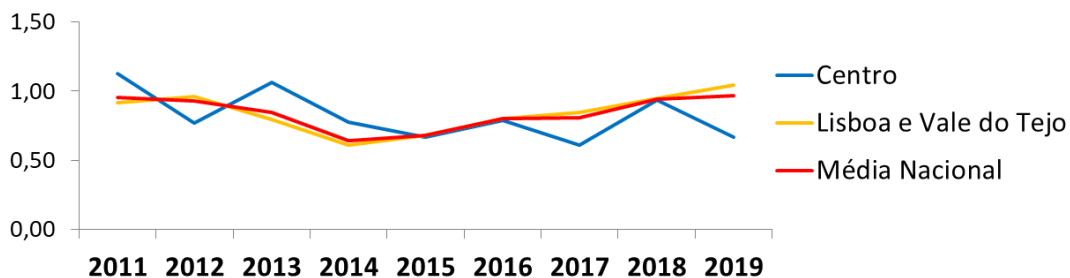
Taxa de Reprovação Total (%) por região
2011-2019



Taxa de Mortalidade (%o) em 2019
Média nacional - **0,97%o**



Taxa de Mortalidade (%o) por região
2011-2019



Perus

Causas de Reprovação total entre 2014-2019

Causas de reprovação	Condemnation causes	2014	2015	2016	2017	2018	2019
Caquexia	Cachexia	3 990	4 526	3 868	4 925	6 161	6 515
Estado Febril	Febrile State	1 690	2 196	2 933	3 678	5 650	5 187
Aerossaculite	Airsacculitis	984	1 665	1 687	2 490	2 375	1 962
Artrite Supurativa	Suppurative arthritis	587	830	688	941	1 266	1 954
Bursite Esternal Supurativa	Suppurative sternal bursitis	515	776	856	827	785	1 395
Peritonite	Peritonitis	340	402	510	530	1 010	889
Dermatite Necrótica	Necrotic Dermatitis	47	166	511	1 160	934	767
Traumatismo Extenso	Extensive trauma	401	581	376	462	757	663
Lesão Fibrino-Purulenta	Fibrinopurulent lesion	65	73	97	250	748	642
Poliartrite	Polyarthritis	497	950	1 220	1 185	741	541
Hepatite Crónica Evolutiva	Chronic hepatitis	26	17	159	771	925	514
Alteração Anormal de Cor	Significant abnormalities of colour	1 032	917	912	721	529	503
Ascite/Hidroémia	Ascites / Hydroemia	44	87	166	1 068	968	333
Evisceração Tardia	Delayed Evisceration	47		97	52	11	299
Septicémia	Septicemia	398	715	449	267	351	268
Dermatite Supurada	Suppurative Dermatitis	93	30	17	13	14	255
Celulite	Cellulitis	42	8	47	17	29	165
Pericardite	Pericarditis	17	19	35	77	87	155
Excesso de escaldão	Excessice scalding	97	172	159	527	245	142
Outros Motivos	Other reasons	30	7	1		1	107
Abcessos	Abscesses	69	50	148	104	108	106
Colangi hepatite	Cholangiohepatitis	19	21	117	224	79	106
Ovariosalpingite	Ovarian salpingitis	12	18	34	36	59	85
Traumatismo Mecânico	Mechanical trauma	23	112	58	207	102	75
Hepatite Focal Necrótica	Focal necrotic hepatitis	4	320	28	23	112	66
Alteração Anormal de Consistência	Significant abnormalities of consistency	8	19	126	322	183	55
Osteíte	Osteitis	27	277	202	99	34	45
Sangria Insuficiente	Insufficient bleeding	51	110	136	99	48	45
Conspurcação Generalizada	Generalized soiling	9	8	29	170	59	35
Ingluvite	Ingluvitis	10	17	12	3	17	14
Hepatite Granulomatosa	Granulomatous hepatitis	77	50	41	109	8	7
Caídos nas máquinas	Technopathies - Fallen on the machines	19	22	8	3	97	5
Peri hepatite	Perihepatitis	23	15	17	14	4	5
Tumores Malignos ou Múltiplos	Malignant or multiple tumors	1	2	6	5	1	4
Enterite	Enteritis	9	3	25	1	6	2
Estado Hemorrágico Muscular	Muscle hemorrhagic state		10			20	2
Miosite	Myositis				2		2
Alteração Anormal de Cheiro	Significant abnormalities of odour	16	25	17	9	1	1
Estado Hemorrágico Abdominal	Abdominal hemorrhagic state	2	21	26	4	6	1
Dermatite Vesiculosa	Vesicular Dermatitis	7					
Esplenomegália	Splenomegaly	5				2	
Hepatomegália	Hepatomegaly		13	2			
Miopatia	Myopathy					1	
Teratologia	Teratology				1		
Total de Reprovados	Total of condemnations	11 333	15 250	15 820	21 396	24 534	23 917

Perus

Causas de Reprovação total por Grupo de Patologia 2014-2019

Grupo de Patologia	Pathology Group	2014	2015	2016	2017	2018	2019
Caquexia, Hidroémia	Poor general condition/cachexia	4 034	4 613	4 034	5 993	7 129	6 848
Estado Febril	Febrile Syndrome	1 690	2 196	2 933	3 678	5 650	5 187
Abcessos múltiplos e lesões fibrinopurulentas	Abscesses and multiple purulent lesions	691	907	1 148	1 198	1 670	2 308
Aerossaculite	Airsacculitis	984	1 665	1 687	2 490	2 375	1 962
Artrites	Arthritis	587	830	688	941	1 266	1 954
Dermatites	Dermatitis	147	196	528	1 173	948	1 022
Peritonites	Peritonitis	340	402	510	530	1 010	889
Hepatites	Hepatitis	149	436	364	1 141	1 128	698
Carnes Traumatizadas	Extensive trauma	401	581	376	462	757	663
Tecnopatias	Technopathies	218	394	450	885	406	561
Cheiro, Sabor ou Cor Alterada	Significant abnormalities of smell, taste or colour	1 056	961	1 055	1 052	713	559
Poliartrite	Polyarthritis	497	950	1 220	1 185	741	541
Pioémia, Septicémia	Pioemia, Septicemia	398	715	449	267	351	268
Pericardites	Pericarditis	17	19	35	77	87	155
Outros Motivos	Other reasons	30	7	1	0	1	107
Ovariosalpingite	Ovarian salpingitis	12	18	34	36	59	85
Osteítes	Osteitis	27	277	202	99	34	45
Carnes Conspurcadas	Soiled meat	28	30	37	173	156	40
Ingluvite	Ingluvitis	10	17	12	3	17	14
Miosites	Myositis	0	10	0	2	20	4
Tumores Malignos ou Múltiplos	Malignant or multiple tumors	1	2	6	5	1	4
Enterites	Enteritis	9	3	25	1	6	2
Estado Hemorrágico Abdominal	Abdominal hemorrhagic state	2	21	26	4	6	1
Esplenomegália	Splenomegaly	5	0	0	0	2	0
Miopatia	Myopathy	0	0	0	0	1	0
Teratologia	Teratology	0	0	0	1	0	0
Total de Aprovados	Total of condemnations	11 333	15 250	15 820	21 396	24 534	23 917

Perus

Causas de Reprovação total por Topografia 2014-2019

Topografia	Topography	2014	2015	2016	2017	2018	2019
Alterações gerais	General conditions	7 579	9 066	8 847	11 452	14 600	13 525
Pele e tecido conjuntivo	Skin and connective tissues	838	1 103	1 676	2 371	2 618	3 330
Articulação	Joints	1 084	1 780	1 908	2 126	2 007	2 495
Sacos aéreos	Air sacs	984	1 665	1 687	2 490	2 375	1 962
Peritoneu	Peritoneum	340	402	510	530	1 010	889
Fígado	Liver	149	436	364	1 141	1 128	698
Tecnopatias	Technopathies	246	424	487	1 058	562	601
Coração	Heart	17	19	35	77	87	155
Outros Motivos	Other causes	30	7	1	1	1	107
Ovários e Oviducto	Ovary and Oviduct	12	18	34	36	59	85
Osso	Bone	27	277	202	99	34	45
Papo, moela e intestinos	Crop, gizzard and intestines	21	41	63	8	29	17
Músculo	Muscle	0	10	0	2	21	4
Tumores	Tumors	1	2	6	5	1	4
Baço	Spleen	5	0	0	0	2	0
Total de Reprovados	Total of condemnations	11 333	15 250	15 820	21 396	24 534	23 917

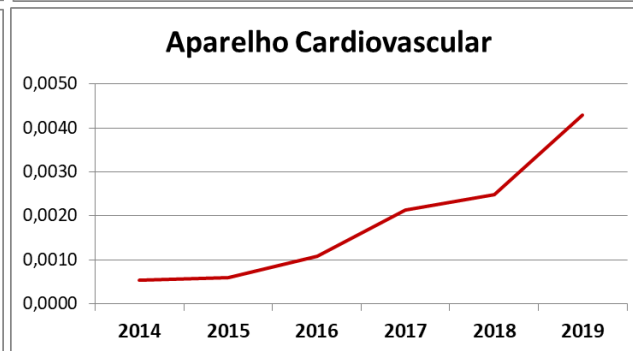
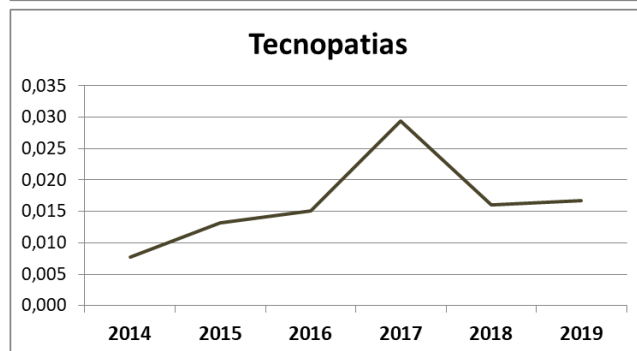
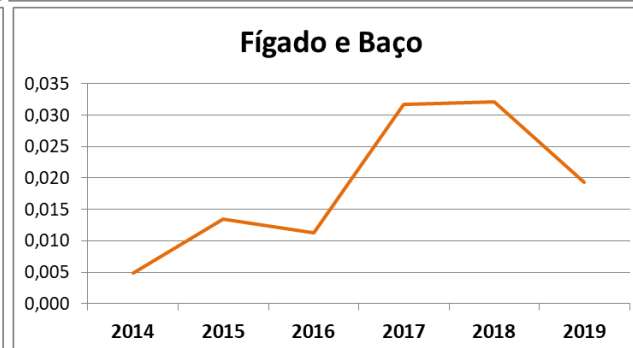
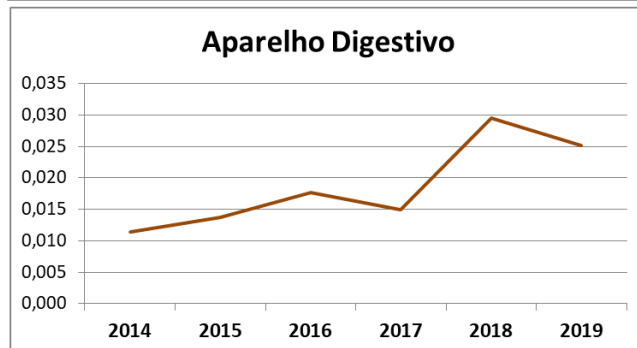
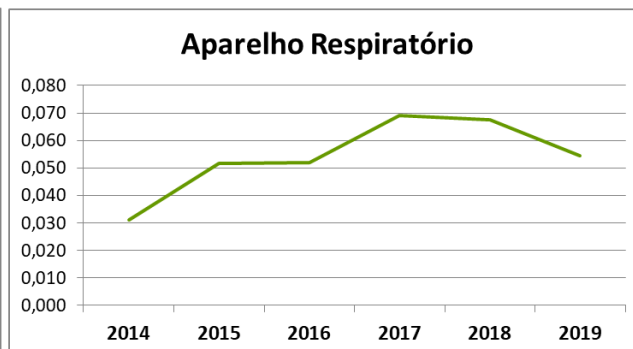
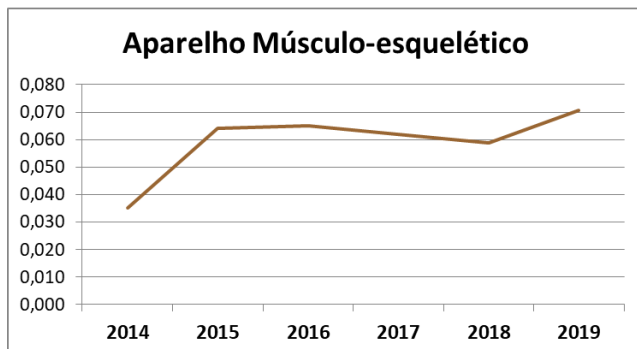
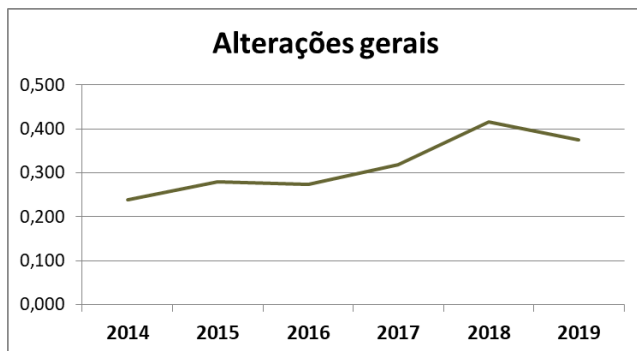
Perus

Causas de Reprovação total por Aparelho/Sistema 2014-2019

Aparelho ou sistema	System or organ	2014	2015	2016	2017	2018	2019
Alterações gerais	General conditions	7 580	9 068	8 853	11 457	14 601	13 529
Pele e tecido conjuntivo	Skin and connective tissue	838	1 103	1 676	2 371	2 618	3 330
Aparelho Músculo-esquelético	Musculoskeletal System	1 111	2 067	2 110	2 227	2 062	2 544
Aparelho Respiratório	Respiratory system	984	1 665	1 687	2 490	2 375	1 962
Aparelho Digestivo	Digestive System	361	443	573	538	1 039	906
Fígado e Baço	Liver and Spleen	154	436	364	1 141	1 130	698
Tecnopatias	Technopathies	246	424	487	1 058	562	601
Aparelho Cardiovascular	Cardiac system	17	19	35	77	87	155
Outros Motivos	Other causes	30	7	1	1	1	107
Aparelho Reprodutor	Reproductive System	12	18	34	36	59	85
Total de Reprovados	Total of condemnations	11 333	15 250	15 820	21 396	24 534	23 917

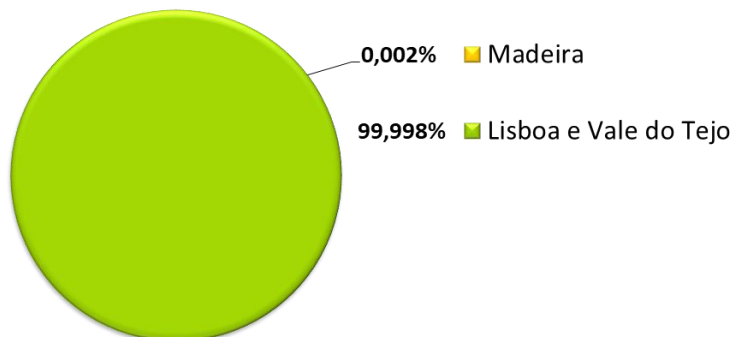
Perus

Evolução da Taxa de reprovação total (%) para as principais topografias entre 2014-2019

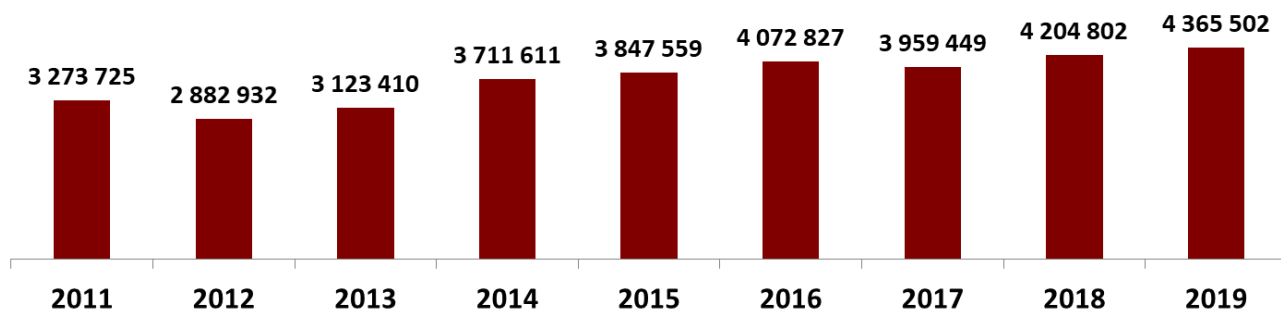


Patos

Distribuição dos abates pelas regiões em 2019



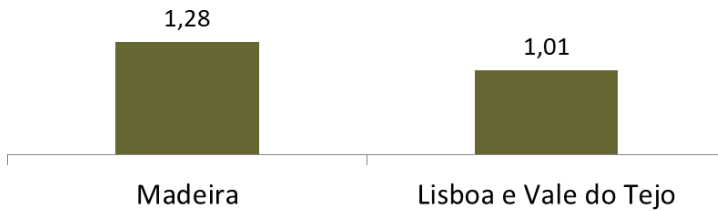
Total de animais abatidos



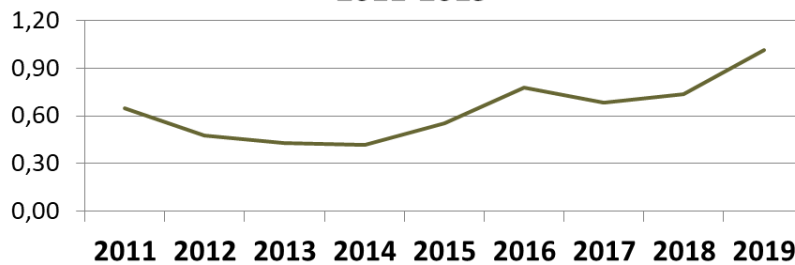
Total de abatidos	2011	2012	2013	2014	2015	2016	2017	2018	2019
Lisboa e Vale do Tejo	3 273 454	2 882 662	3 123 142	3 711 416	3 847 366	4 072 670	3 959 336	4 204 600	4 365 424
Madeira	271	270	268	195	193	157	113	202	78
Total Geral	3 273 725	2 882 932	3 123 410	3 711 611	3 847 559	4 072 827	3 959 449	4 204 802	4 365 502

Patos

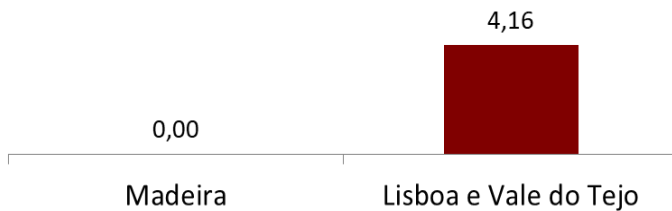
Taxa de reprovação total (%) em 2019
Média nacional - **1,01%**



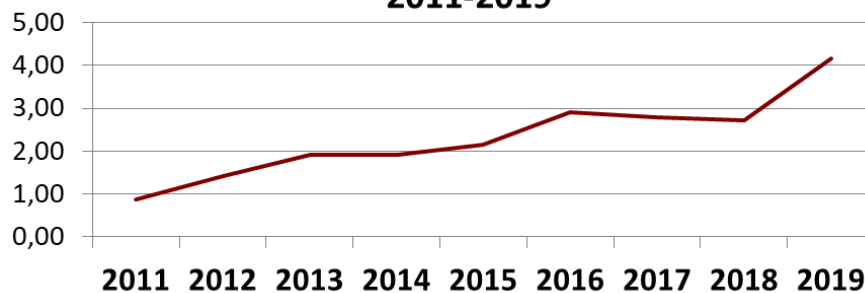
Taxa de Reprovação Total (%)
2011-2019



Taxa de Mortalidade (‰) em 2019
Média nacional - **4,16‰**



Taxa de Mortalidade (%)
2011-2019



Patos

Causas de Reprovação total entre 2014-2019

Causas de reprovação	Condemnation causes	2014	2015	2016	2017	2018	2019
Estado Febril	Febrile State	3 541	5 001	8 283	9 800	10 448	13 672
Ascite/Hidroémia	Ascites / Hydroemia	3 631	5 150	5 279	6 006	8 621	13 278
Caquexia	Cachexia	5 227	5 285	5 588	7 449	8 630	7 779
Artrite Supurativa	Suppurative arthritis	1 289	1 193	1 443	971	1 119	3 518
Estado Hemorrágico Abdominal	Abdominal hemorrhagic state	109	1 201	517	145	214	2 907
Excesso de escaldão	Excessive scalding	613	921	134	87	178	882
Evisceração Tardia	Delayed Evisceration	7	11	236			612
Osteíte	Osteitis	39	1 688	2 620	1 407	567	397
Sangria Insuficiente	Insufficient bleeding	129	194	218	392	288	237
Dermatite Necrótica	Necrotic Dermatitis	102	30	172	153	248	193
Hepatite Granulomatosa	Granulomatous hepatitis	2	10	5	11	2	133
Traumatismo Mecânico	Mechanical trauma	21	44	12	18	41	112
Estado Hemorrágico Muscular	Muscle hemorrhagic state	33	10	11	2	35	91
Dermatite supurada	Suppurative Dermatitis	1	10			74	69
Septicémia	Septicemia	45	6	76	89	29	50
Caídos nas máquinas	Technopathies - Fallen on the machines		4	3	2	1	46
Peritonite	Peritonitis	63	73	108	23	122	42
Lesão Fibrino-Purulenta	Fibrinopurulent lesion	41	1		9	76	39
Abcessos	Abscesses	11	43	73	162	3	31
Poliartrite	Polyarthritis	28	61	71	71	49	29
Outros Motivos	Other reasons	88	30	6 484	31	18	17
Bursite Esternal Supurativa	Suppurative sternal bursitis	12	1				17
Conspurcação Generalizada	Generalized soiling	31	28	12	8	29	11
Traumatismo Extenso	Extensive trauma	55	42	75	78	85	10
Tumores Malignos ou Múltiplos	Malignant or multiple tumors	65		1		5	6
Aerossaculite	Airsacculitis	29		107	78	36	5
Hepatite Crónica Evolutiva	Chronic hepatitis	1	1		10	31	3
Perihepatite	Perihepatitis	1		46	1		2
Ovariosalpingite	Ovarian salpingitis	53	23	50	3	27	1
Alteração Anormal de Cor	Significant abnormalities of colour	118	157	71	45	6	
Pericardite	Pericarditis			41			
Colangihepatite	Cholangiohepatitis			9	2		
Esplenomegália	Splenomegaly	52					
Teratologia	Teratology	3	2		1	6	
Alteração Anormal de Consistência	Significant abnormalities of consistency	1				7	
Hepatomegália	Hepatomegaly				8		
Hepatite Focal Necrótica	Focal necrotic hepatitis				2	8	
Enterite	Enteritis					3	
Total de Reprovados	Total of condemnations	15 441	21 220	31 745	27 064	31 006	44 189

Patos

Causas de Reprovação total por Grupo de Patologia 2014-2019

Grupo de Patologia	Pathology Group	2014	2015	2016	2017	2018	2019
Alterações Gerais - Caquexia, Hidroémia	Poor general condition/cachexia	8 858	10 435	10 867	13 455	17 251	21 057
Estado Febril	Febrile Syndrome	3 541	5 001	8 283	9 800	10 448	13 672
Artrites	Arthritis	1 289	1 193	1 443	971	1 119	3 518
Estado Hemorrágico Abdominal	Abdominal hemorrhagic state	109	1 201	517	145	214	2 907
Tecnopatias	Technopathies	770	1 170	600	497	507	1 843
Osteítes	Osteitis	39	1 688	2 620	1 407	567	397
Dermatites	Dermatitis	103	40	172	153	322	262
Hepatites	Hepatitis	4	11	60	34	41	138
Miosites	Myositis	33	10	11	2	35	91
Abcessos múltiplos e lesões fibrinopurulentas	Abscesses and multiple purulent lesions	64	45	73	171	79	87
Carnes Conspurcadas	Soiled meat	31	32	15	10	30	57
Pioémia, Septicémia	Pioemia, Septicemia	45	6	76	89	29	50
Peritonites	Peritonitis	63	73	108	23	122	42
Poliartrite	Polyarthritis	28	61	71	71	49	29
Outros Motivos	Other reasons	88	30	6 484	31	18	17
Carnes Traumatizadas	Extensive trauma	55	42	75	78	85	10
Tumores Malignos ou Múltiplos	Malignant or multiple tumors	65	0	1	0	5	6
Aerossaculite	Airsacculitis	29	0	107	78	36	5
Ovariosalpingite	Ovarian salpingitis	53	23	50	3	27	1
Cheiro, Sabor ou Cor Alterada	Significant abnormalities of smell, taste or colour	119	157	71	45	13	0
Esplenomegália	Splenomegaly	52	0	0	0	0	0
Pericardites	Pericarditis	0	0	41	0	0	0
Teratologia	Teratology	3	2	0	1	6	0
Enterites	Enteritis	0	0	0	0	3	0
Total de Reprovados	Total of condemnations	15 441	21 220	31 745	27 064	31 006	44 189

Patos

Causas de Reprovação total por Topografia 2014-2019

Topografia	Topography	2014	2015	2016	2017	2018	2019
Alterações gerais	General conditions	12 618	15 641	19 372	23 467	27 826	34 789
Articulação	Joints	1 317	1 254	1 514	1 042	1 168	3 547
Papo, moela e intestinos	Crop, gizzard and intestines	109	1 201	517	145	217	2 907
Tecnopatias	Technopathies	801	1 202	615	507	537	1 900
Osso	Bone	39	1 688	2 620	1 407	567	397
Pele e tecido conjuntivo	Skin and connective tissues	167	85	245	324	401	349
Fígado	Liver	4	11	60	34	41	138
Músculo	Muscle	33	10	11	2	35	91
Peritoneu	Peritoneum	63	73	108	23	122	42
Outros Motivos	Other causes	91	32	6 484	32	24	17
Tumores	Tumors	65	0	1	0	5	6
Sacos aéreos	Air sacs	29	0	107	78	36	5
Ovários e Oviducto	Ovary and Oviduct	53	23	50	3	27	1
Baço	Spleen	52	0	0	0	0	0
Coração	Heart	0	0	41	0	0	0
Total de Reprovados	Total of condemnations	15 441	21 220	31 745	27 064	31 006	44 189

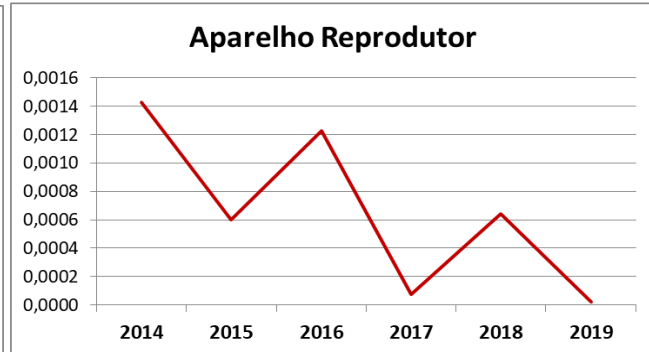
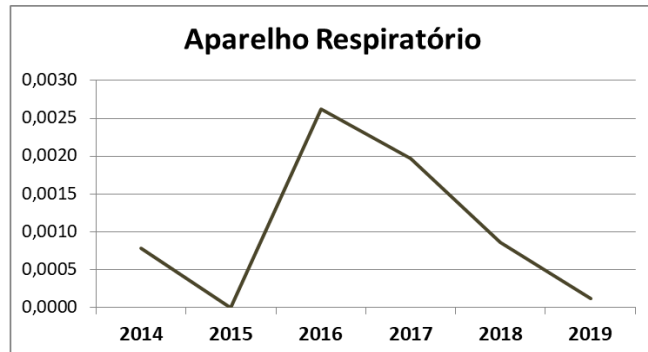
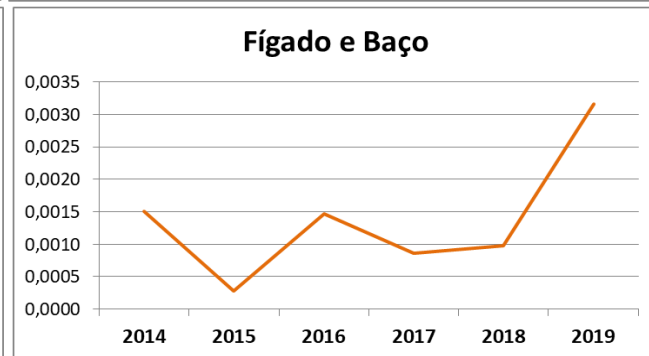
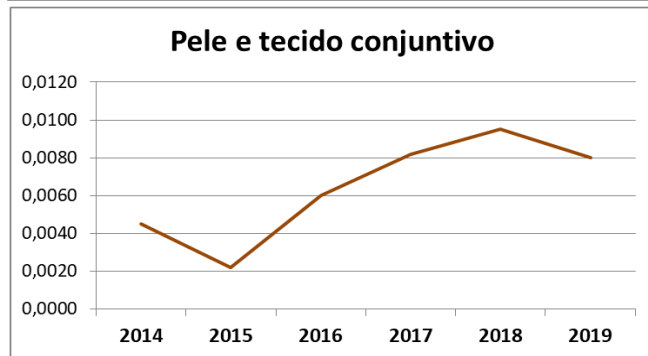
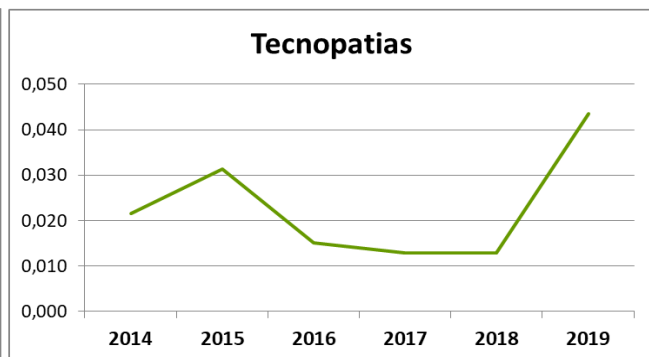
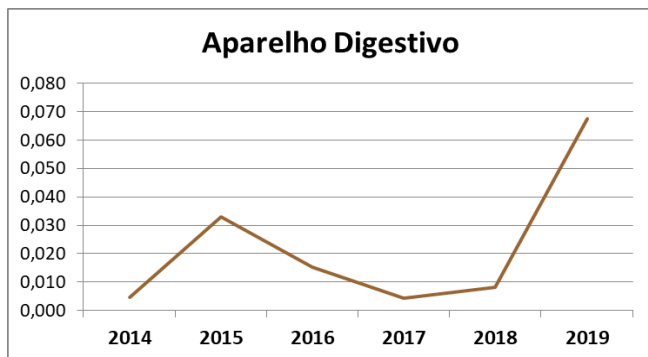
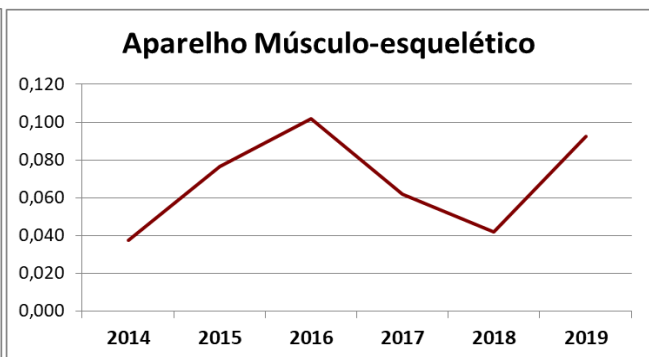
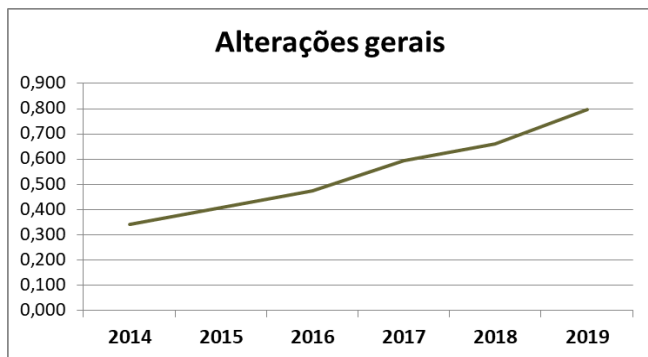
Patos

Causas de Reprovação total por Aparelho/Sistema 2014-2019

Aparelho ou sistema	System or organ	2014	2015	2016	2017	2018	2019
Alterações gerais	General conditions	12 683	15 641	19 373	23 467	27 831	34 795
Aparelho Músculo-esquelético	Musculoskeletal System	1 389	2 952	4 145	2 451	1 770	4 035
Aparelho Digestivo	Digestive System	172	1 274	625	168	339	2 949
Tecnopatias	Technopathies	801	1 202	615	507	537	1 900
Pele e tecido conjuntivo	Skin and connective tissue	167	85	245	324	401	349
Fígado e Baço	Liver and Spleen	56	11	60	34	41	138
Outros Motivos	Other causes	91	32	6 484	32	24	17
Aparelho Respiratório	Respiratory system	29	0	107	78	36	5
Aparelho Reprodutor	Reproductive System	53	23	50	3	27	1
Aparelho Cardiovascular	Cardiac system	0	0	41	0	0	0
Total de Reprovados	Total of condemnations	15 441	21 220	31 745	27 064	31 006	44 189

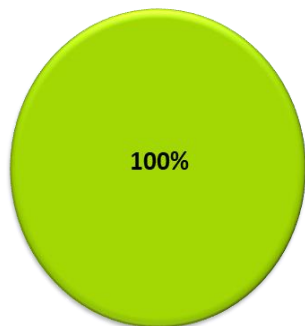
Patos

Evolução da Taxa de reprovação total (%) para as principais topografias entre 2014-2019



Codornizes

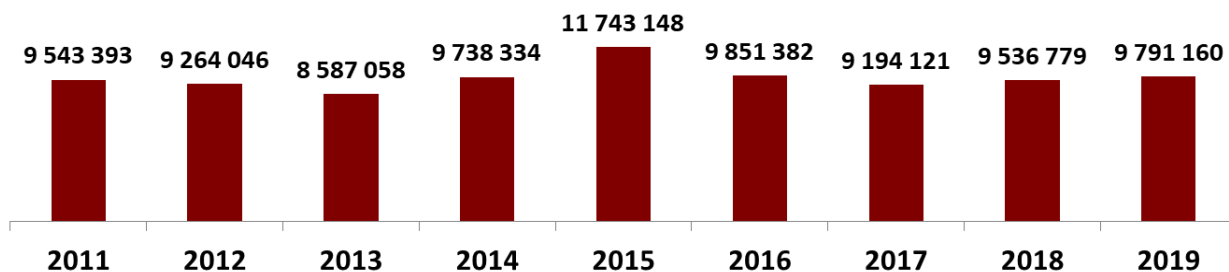
Distribuição dos abates pelas regiões em 2019



■ Lisboa e Vale do Tejo



Total de animais abatidos

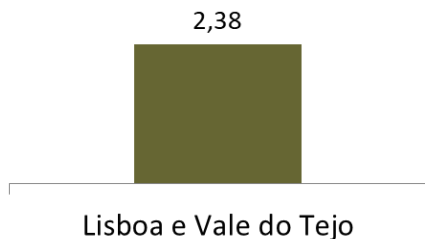


Total de abatidos	2011	2012	2013	2014	2015	2016	2017	2018	2019
Lisboa e Vale do Tejo	9 543 393	9 264 046	8 587 058	9 738 334	11 743 148	9 851 382	9 194 121	9 536 779	9 791 160
Total Geral	9 543 393	9 264 046	8 587 058	9 738 334	11 743 148	9 851 382	9 194 121	9 536 779	9 791 160

Codornizes

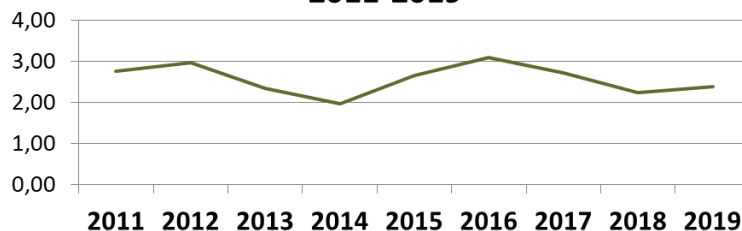
Taxa de reprovação total (%) em 2019

Média nacional - **2,38%**



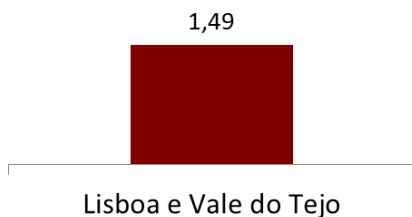
Taxa de reprovação total (%)

2011-2019



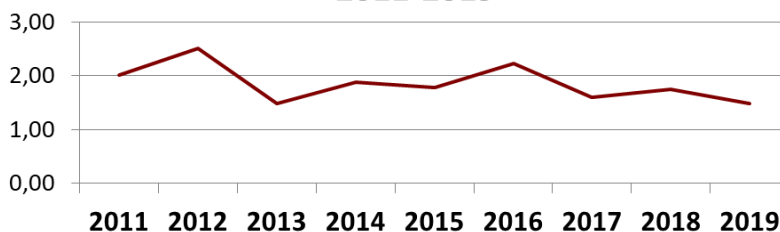
Taxa de Mortalidade (%) em 2019

Média nacional - **1,49%**



Taxa de Mortalidade (%)

2011-2019



Codornizes

Causas de Reprovação total entre 2014-2019

Causas de reprovação	Condemnation causes	2014	2015	2016	2017	2018	2019
Caquexia	Cachexia	60 526	52 243	55 595	58 844	65 740	92 597
Traumatismo Extenso	Extensive trauma	43 502	74 458	91 810	47 885	29 133	33 213
Estado Febril	Febrile State	39 408	40 683	41 091	31 960	32 673	21 097
Bursite Esternal Supurativa	Suppurative sternal bursitis	18 180	38 463	29 745	50 039	17 454	19 733
Traumatismo Mecânico	Mechanical trauma	3 439	10 019	21 147	19 933	31 816	42 201
Artrite Supurativa	Suppurative arthritis	10 203	25 179	14 985	9 985	9 018	6 148
Sangria Insuficiente	Insufficient bleeding	9 979	19 422	24 765	9 028	5 334	5 452
Lesão Fibrino-Purulenta	Fibrinopurulent lesion	735	44 399	12 916	485	1 211	
Tumores Malignos ou Múltiplos	Malignant or multiple tumors	446			9 085	14 771	1 062
Excesso de escaldão	Excessive scalding	1 040	732	6 171	90	2 119	5 625
Bursite (Bolsa de Fabricius)	Bursitis (bursa of Fabricius)	53		530	5 733		675
Estado Hemorrágico Muscular	Muscle hemorrhagic state	2 107	1 654	2 664	209		
Ovariosalpingite	Ovarian salpingitis	457	640	318	2 300	136	513
Aspergilose	Aspergillosis	105	2 282	1 921			4
Abcessos	Abscesses			1 095	1 353	1 169	
Alteração Anormal de Cor	Significant abnormalities of colour	1 305			1 516	228	
Ascite/Hidroémia	Ascites / Hydroemia	35	35		1 279	348	577
Caídos nas máquinas	Technopathies - Fallen on the machines				427	1 162	601
Outros Motivos	Other reasons						1 533
Peritonite	Peritonitis			71	30	67	1 141
Estado Hemorrágico Abdominal	Abdominal hemorrhagic state		87	43	100		840
Alteração Anormal de Consistência	Significant abnormalities of consistency	83				221	
Aerossaculite	Airsacculitis	71		156	73		
Poliartrite	Polyarthritis			270			
Septicémia	Septicemia	233					
Conspurcação Generalizada	Generalized soiling	3	143	21			41
Dermatite Necrótica	Necrotic Dermatitis			77			
Evisceração Tardia	Delayed Evisceration		50		20		
Enterite	Enteritis						60
Dermatite Supurada	Suppurative Dermatitis						45
Perihepatite	Perihepatitis						33
Celulite	Cellulitis	20					4
Hepatite Granulomatosa	Granulomatous hepatitis		22				
Osteíte	Osteitis			1			
Total de Reprovados	Total of condemnations	191 930	310 511	305 392	250 374	212 600	233 195

Codornizes

Causas de Reprovação total por Grupo de Patologia 2014-2019

Grupo de Patologia	Pathology Group	2014	2015	2016	2017	2018	2019
Caquexia, Hidroémia	Poor general condition/cachexia	60 561	52 278	55 595	60 123	66 088	93 174
Carnes Traumatizadas	Extensive trauma	43 502	74 458	91 810	47 885	29 133	33 213
Abcessos múltiplos e lesões fibrinopurulentas	Abscesses and multiple purulent lesions	18 935	82 862	43 756	51 877	19 834	19 737
Tecnopatias	Technopathies	14 458	30 223	52 083	29 071	39 269	53 278
Estado Febril	Febrile Syndrome	39 408	40 683	41 091	31 960	32 673	21 097
Artrites	Arthritis	10 203	25 179	14 985	9 985	9 018	6 148
Tumores Malignos ou Múltiplos	Malignant or multiple tumors	446	0	0	9 085	14 771	1 062
Bursite (Bolsa de Fabricius)	Bursitis (bursa of Fabricius)	53	0	530	5 733	0	675
Miosites	Myositis	2 107	1 654	2 664	209	0	0
Ovariosalpingite	Ovarian salpingitis	457	640	318	2 300	136	513
Aspergilose	Aspergillosis	105	2 282	1 921	0	0	4
Cheiro, Sabor ou Cor Alterada	Significant abnormalities of smell, taste or colour	1 388	0	0	1 516	449	0
Carnes Conspurcadas	Soiled meat	3	143	21	427	1 162	642
Outros Motivos	Other reasons	0	0	0	0	0	1 533
Peritonites	Peritonitis	0	0	71	30	67	1 141
Estado Hemorrágico Abdominal	Abdominal hemorrhagic state	0	87	43	100	0	840
Aerossaculite	Airsacculitis	71	0	156	73	0	0
Poliartrite	Polyarthritis	0	0	270	0	0	0
Pioémia, Septicémia	Pioemia, Septicemia	233	0	0	0	0	0
Dermatites	Dermatitis	0	0	77	0	0	45
Enterites	Enteritis	0	0	0	0	0	60
Hepatites	Hepatitis	0	22	0	0	0	33
Osteítes	Osteitis	0	0	1	0	0	0
Total de Reprovados	Total of condemnations	191 930	310 511	305 392	250 374	212 600	233 195

Codornizes

Causas de Reprovação total por Topografia 2014-2019

Topografia	Topography	2014	2015	2016	2017	2018	2019
Alterações gerais	General conditions	145 092	167 419	188 496	141 484	128 343	147 484
Pele e tecido conjuntivo	Skin and connective tissues	18 935	82 862	43 833	51 877	19 834	19 782
Tecnopatias	Technopathies	14 461	30 366	52 104	29 498	40 431	53 920
Articulação	Joints	10 203	25 179	15 255	9 985	9 018	6 148
Tumores	Tumors	446	0	0	9 085	14 771	1 062
Doenças infecciosas	Infectious diseases	158	2 282	2 451	5 733	0	679
Músculo	Muscle	2 107	1 654	2 664	209	0	0
Ovários e Oviducto	Ovary and Oviduct	457	640	318	2 300	136	513
Outros Motivos	Other causes	0	0	0	0	0	1 533
Peritoneu	Peritoneum	0	0	71	30	67	1 141
Papo, moela e intestinos	Crop, gizzard and intestines	0	87	43	100	0	900
Sacos aéreos	Air sacs	71	0	156	73	0	0
Fígado	Liver	0	22	0	0	0	33
Osso	Bone	0	0	1	0	0	0
Total de Reprovados	Total of condemnations	191 930	310 511	305 392	250 374	212 600	233 195

Codornizes

Causas de Reprovação total por Aparelho/Sistema 2014-2019

Aparelho ou sistema	System or organ	2014	2015	2016	2017	2018	2019
Alterações gerais	General conditions	145 538	167 419	188 496	150 569	143 114	148 546
Pele e tecido conjuntivo	Skin and connective tissue	18 935	82 862	43 833	51 877	19 834	19 782
Tecnopatias	Technopathies	14 461	30 366	52 104	29 498	40 431	53 920
Aparelho Músculo-esquelético	Musculoskeletal System	12 310	26 833	17 920	10 194	9 018	6 148
Doenças infecciosas	Infectious diseases	158	2 282	2 451	5 733	0	679
Aparelho Reprodutor	Reproductive System	457	640	318	2 300	136	513
Aparelho Digestivo	Digestive System	0	87	114	130	67	2 041
Outros Motivos	Other causes	0	0	0	0	0	1 533
Aparelho Respiratório	Respiratory system	71	0	156	73	0	0
Fígado e Baço	Liver and Spleen	0	22	0	0	0	33
Total de Reprovados	Total of condemnations	191 930	310 511	305 392	250 374	212 600	233 195

Codornizes

Evolução da Taxa de reprovação total (%) para as principais topografias entre 2014-2019

