

RELATÓRIO LEI N° 27/2016, DE 23 DE AGOSTO

CENTROS DE RECOLHA OFICIAL (2019)

INDÍCE

1- ENQUADRAMENTO LEGAL.....	3
2- DADOS DOS CENTROS DE RECOLHA OFICIAL.....	3
3. COMPARAÇÃO COM OS DADOS DOS RELATÓRIOS DA LEI 27/2016, REFERENTES AOS ANOS DE 2018 E 2017	5
3.1 ANIMAIS RECOLHIDOS	5
3.2 ANIMAIS ADOTADOS.....	6
3.3 ANIMAIS EUTANASIADOS	7
3.4 ANIMAIS ESTERILIZADOS.....	7
3.5 ANIMAIS VACINADOS.....	8
4- CONCLUSÃO	9
ANEXO I - DADOS A QUE SE REFERE O N° 10 DO ARTIGO 3° DA LEI N° 27/2016, DE 23 DE AGOSTO, POR CÂMARA MUNICIPAL	10

1- ENQUADRAMENTO LEGAL

A Lei nº 27/2016, de 23 de agosto, aprovou a criação de uma rede de centros de recolha oficial de animais (CRO) e estabeleceu a proibição do abate de animais errantes como forma de controlo da população, privilegiando a esterilização.

Este diploma define as condições para que todas as câmaras municipais se dotem de estruturas para acolhimento de animais, designadamente os animais errantes, mas também que promovam de forma mais efetiva, a sua esterilização e adoção, com vista a reduzir o número de eutanásias em animais sãos.

Como forma de monitorização das medidas previstas nesta Lei, o nº 9 do artigo 3º estabelece que todos os centros de recolha oficial publicitem, no primeiro mês de cada ano civil, os relatórios de gestão do ano anterior, que incluam os dados relativos ao número de animais recolhidos, eutanasiados, vacinados, esterilizados e adotados.

De acordo com o nº 10 do artigo 3º da Lei nº 27/2016, de 23 de agosto, a DGAV, com base nos dados referidos no parágrafo anterior, prepara um relatório sobre a situação a nível nacional e publicita-o até ao final do primeiro trimestre.

2- DADOS DOS CENTROS DE RECOLHA OFICIAL

Para cumprimento do disposto no nº 10 do artigo 3º da Lei nº 27/2016, de 23 de agosto, foi criada, com base nos dados disponibilizados pelos médicos veterinários responsáveis pela campanha de vacinação antirrábica e pelas Câmara Municipais, a Tabela 1.

Nesta tabela os dados são apresentados por Direção de Serviços de Alimentação e Veterinária da Região e Regiões Autónomas, relativos ao número de cães e gatos recolhidos, adotados, eutanasiados, vacinados e esterilizados referentes ao ano de 2019:

2019 dados atualizados a 27/4/2020	Animais vacinados contra a Raiva	Animais recolhidos	Animais adotados	Animais eutanasiados	Animais esterilizados
DSAVR Alg	3 283	2 376	1 128	89	2 136
DSAVR Alt	4 791	1 945	778	69	1 818
DSAVR C	15 201	6 106	2 618	675	2 439
DSAVR LVT	12 550	8 989	5 265	593	8 331
DSAVR N	28 722	8 529	4 558	788	4 001
Total Continente	64 547	27 945	14 347	2 196	18 743
RA Madeira	2 745	1 383	1 354	52	2 066
RA Açores	3 399	2 638	2 486	401	2 382
Total Nacional	70 691	31 966	18 187	2 649	23 191

Tabela1- Dados dos animais vacinados, recolhidos, adotados, eutanasiados e esterilizados em 2019 (Fonte: Base de dados da campanha de vacinação antirrábica, de identificação eletrónica, de controlo de outras zoonoses e de gestão dos animais nos CRO / informação das Câmaras Municipais)

(DSAVR – Direção de Serviços de Alimentação e Veterinária da Região; Alg - Algarve; Alt- Alentejo; C - Centro; LVT - Lisboa e Vale do Tejo; N - Norte; RA - Região Autónoma)

Os dados relativos ao número de cães e gatos recolhidos, adotados, eutanasiados, vacinados e esterilizados, referentes ao ano de 2019, por Câmara Municipal constam no Anexo I.

Para melhor interpretação dos dados, a designação de cada coluna é a seguinte:

Vacinados – inclui os animais vacinados contra a raiva no âmbito da campanha de vacinação oficial e os animais recolhidos no CRO e aí vacinados

Recolhidos – inclui todos os cães e gatos que entraram no CRO, ou seja: errantes (sem e com detentor), abandonados, vítimas de maus tratos, agressores, recolhas compulsivas, etc.

Adotados – os animais que, não tendo detentor ou não tendo sido reclamados, foram cedidos em processo de adoção.

Eutanasiados – os cães e gatos que, pelas razões previstas o artigo 11º da portaria nº 146/2017, de 26 de abril, foram eutanasiados pelo médico veterinário.

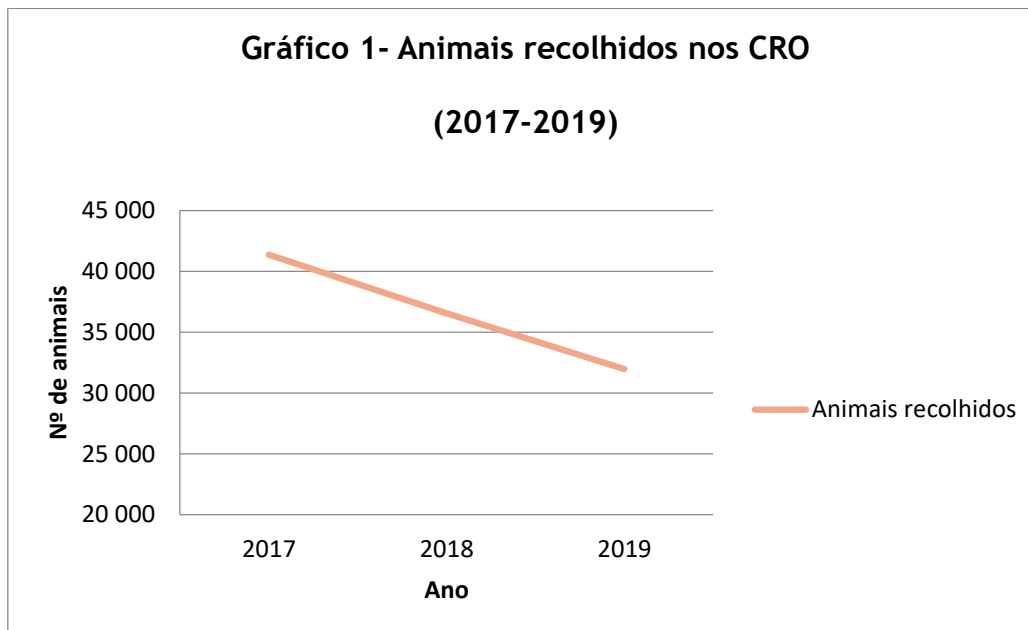
Esterilizados – inclui os animais esterilizados no âmbito do Artº 8º, da Portaria nº 146/2017, de 26 de abril

3. COMPARAÇÃO DOS DADOS DO ANO DE 2019 COM OS DADOS DOS RELATÓRIOS DA LEI Nº 27/2016, REFERENTES AOS ANOS DE 2018 E 2017

No presente relatório efetua uma análise comparativa, dos dados dos animais vacinados, esterilizados, eutanasiados, adotados e recolhidos em 2019, relativamente aos mesmos dados dos anos de 2018 e 2017.

3.1 Animais recolhidos

No ano de 2019, verificou-se um decréscimo do número de animais recolhidos nos CRO, relativamente ao ano de 2018 e 2017 de, respetivamente, 12,56% e 22,73% (Gráfico 1).



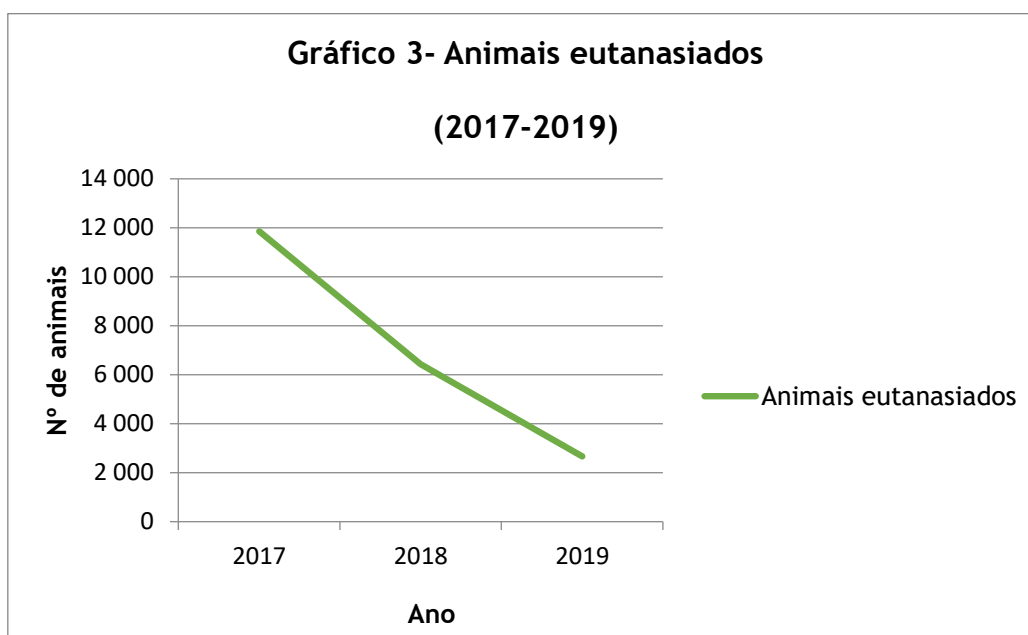
3.2 Animais adotados

No ano de 2019, verificou-se um aumento do nº de animais adotados nos CRO, relativamente ao ano de 2018 e 2017 de, respetivamente, 14,1% e 6,7% (Gráfico 2).



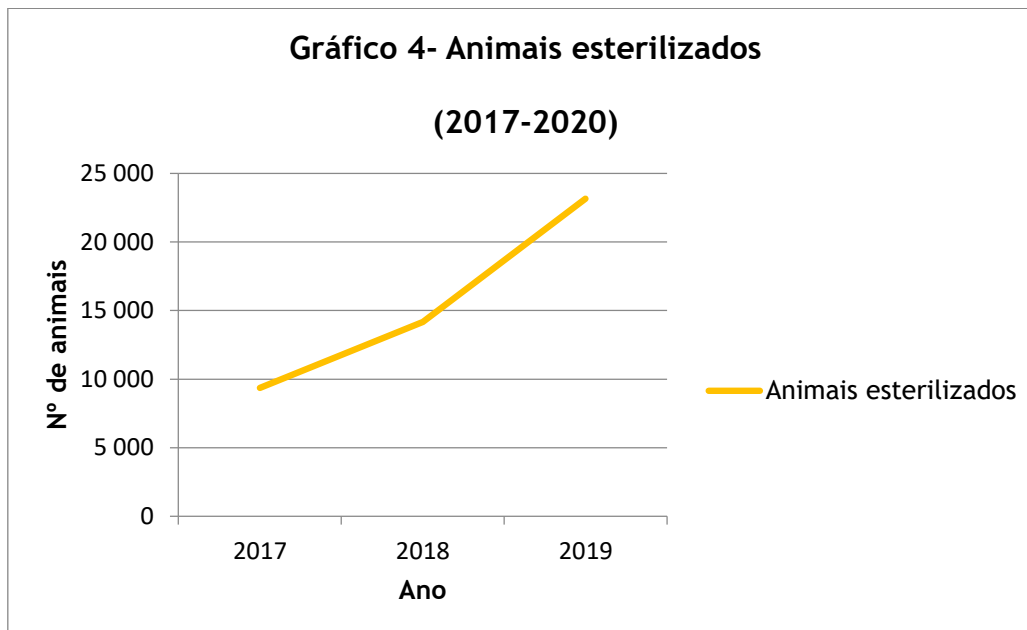
3.3 Animais eutanasiados

No ano de 2019, verificou-se um decréscimo do número de animais eutanasiados, relativamente ao ano de 2017 e 2018 de, respetivamente 77,5% e 58,5% (Gráfico 3).



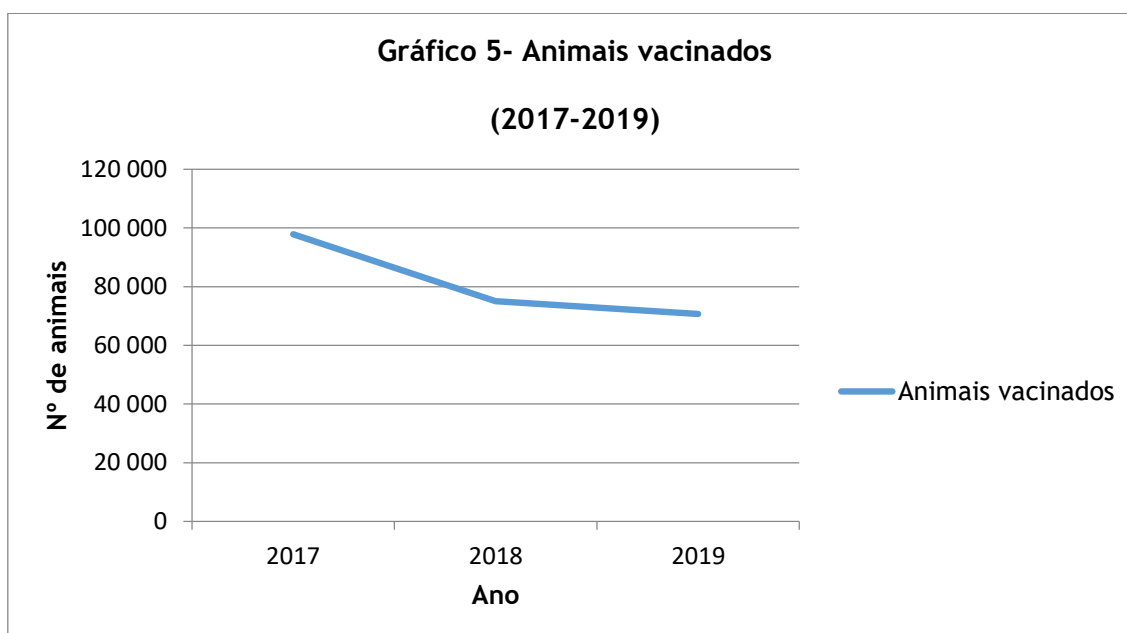
3.4 Animais esterilizados

No ano de 2019, verificou-se um aumento do número de animais esterilizados, relativamente ao ano de 2018 e 2017 de, respetivamente, 38,8 % e 59,6% (Gráfico 4).



3.5 Animais vacinados

No ano de 2019, verificou-se um decréscimo do número de animais vacinados, respetivamente ao ano de 2018 e 2017 de, respetivamente, 5,7 % e 27,7% (Gráfico 5).



4- CONCLUSÃO

Em conclusão e analisados aos dados disponibilizados pelos CRO, para efeitos de elaboração do relatório previsto no nº 10 do artigo 3º da Lei nº 27/2016, de 23 de agosto, podemos referir que em 2019 houve um aumento do nº de animais adotados e esterilizados e um decréscimo do nº de animais recolhidos, eutanasiados e vacinados, relativamente aos anos de 2018 e 2017.

ANEXO I

Dados a que se refere o nº 10 do artigo 3º da Lei nº 27/2016, de 23 de agosto, por
 Câmara Municipal

2019 dados atualizados a 2020 abril 27	Animais vacinados contra a Raiva	Animais recolhidos	Animais adotados	Animais eutanasiados	Animais esterilizados
TOTAL NACIONAL	70 691	31 966	18 187	2 649	23 191
TOTAL CONTINENTE	64 547	27 945	14 347	2 196	18 743
ABRANTES	678	83	0	0	91
AGUEDA	351	203	102	12	58
AGUIAR DA BEIRA	230	44	7	15	6
ALANDROAL	69	0	0	0	0
ALBERGARIA-A-VELHA	160	0	0	0	0
ALBUFEIRA	162	376	188	17	345
ALCACER DO SAL	113	9	5	1	0
ALCANENA	41	21	0	0	5
ALCOBAÇA	370	169	111	37	129
ALCOCHETE	172	121	99	1	41
ALCOUTIM	243	0	0	0	0
ALENQUER	539	164	97	23	93
ALFÂNDEGA DA FÉ	sem informação				
ALIJO	110	53	12	12	6
ALJEZUR	sem informação				
ALJUSTREL	130	76	12	5	11
ALMADA	150	28	12	0	158
ALMEIDA	231	58	0	0	0
ALMEIRIM	10	0	0	0	0
ALMODOVAR	230	10	3	1	4
ALPIARÇA	53	38	13	0	0
ALTER DO CHÃO	22	0	0	0	0
ALVAIAZERE	10	0	0	0	0
ALVITO	sem informação				
AMADORA	348	161	77	15	94
AMARANTE	603	57	49	0	33
AMARES	284	0	0	0	0
ANADIA	57	0	0	0	0
ANSIÃO	37	0	0	0	0
ARCOS DE VALDEVEZ	813	29	9	18	9

2019 dados atualizados a 2020 abril 27	Animais vacinados contra a Raiva	Animais recolhidos	Animais adotados	Animais eutanasiados	Animais esterilizados
ARGANIL	292	61	15	0	15
ARMAMAR	119	0	0	0	0
AROUCA	382	35	17	6	29
ARRAIOSLOS	75	24	1	0	0
ARRONCHES	5	0	0	0	0
ARRUDA DOS VINHOS	167	11	8	0	11
AVEIRO	543	34	25	7	27
AVIS	42	0	0	0	0
AZAMBUJA	sem informação				
BAIÃO	128	0	0	0	0
BARCELOS	1 593	0	0	0	0
BARRANCOS	0	0	0	0	0
BATALHA	136	113	70	0	113
BARREIRO	sem informação				
BEJA	48	26	9	4	8
BELMONTE	124	0	0	0	0
BENAVENTE	109	47	33	0	31
BORBA	47	16	6	2	0
BOTICAS	142	19	10	3	19
BOMBARRAL	sem informação				
BRAGA	1 030	448	339	16	0
BRAGANÇA	139	91	35	8	45
CABECEIRAS DE BASTO	32	83	25	0	0
CADAVAL	50	0	0	0	0
CALDAS DA RAINHA	202	36	18	0	55
CAMINHA	104	0	0	0	0
CAMPO MAIOR	27	38	5	3	20
CANTANHEDE	249	66	25	8	16
CARRAZEDA DE ANSIÃES	88	0	0	0	0
CARREGAL DO SAL	203	47	39	6	49
CARTAXO	55	286	126	8	0
CASCAIS	632	576	155	18	146
CASTANHEIRA DE PERA	0	0	0	0	0
CASTELO BRANCO	239	471	240	20	127
CASTELO DE PAIVA	127	16	7	4	2
CASTELO DE VIDE	0	0	0	0	0
CASTRO DAIRE	208	0	0	0	0
CASTRO MARIM	0	15	0	0	0

2019 dados atualizados a 2020 abril 27	Animais vacinados contra a Raiva	Animais recolhidos	Animais adotados	Animais eutanasiados	Animais esterilizados
CASTRO VERDE	147	37	6	0	4
CELORICO DA BEIRA	477	0	0	0	0
CELORICO DE BASTO	92	0	0	0	0
CHAMUSCA	137	0	0	0	0
CHAVES	655	0	0	0	0
CINFÃES	36	86	211	0	207
COIMBRA	605	831	299	82	634
CONDEIXA-A-NOVA	64	163	72	11	63
CONSTANCIA	56	12	0	0	1
CORUCHE	194	105	34	16	15
COVILHÃ	228	38	13	4	16
CRATO	33	0	0	0	0
CUBA	40	0	1	0	1
ELVAS	sem informação				
ENTRONCAMENTO	64	45	38	0	50
ESPINHO	160	51	3	0	6
ESPOSENDE	368	26	7	12	8
ESTARREJA	72	0	0	0	0
ESTREMOZ	66	36	0	9	0
EVORA	231	701	262	22	604
FAFE	641	0	0	0	0
FARO	130	142	0	0	0
FELGUEIRAS	423	282	46	48	39
FERREIRA DO ALENTEJO	137	94	79	2	80
FERREIRA DO ZEZERE	sem informação				
FIGUEIRA DA FOZ	244	689	379	26	278
FIGUEIRA DE CASTELO RODRIGO	22	256	32	29	0
FIGUEIRO DOS VINHOS	0	5	0	0	0
FORNOS DE ALGODRES	102	82	15	29	0
FREIXO DE ESPADA A CINTA	20	36	2	0	0
FRONTEIRA	48	0	0	0	0
FUNDÃO	145	107	42	2	40
GAVIÃO	63	14	0	0	0
GOIS	76	7	2	0	2
GOLEGÃ	54	0	0	0	0
GONDOMAR	955	287	205	1	344
GOUVEIA	201	26	10	2	0

2019 dados atualizados a 2020 abril 27	Animais vacinados contra a Raiva	Animais recolhidos	Animais adotados	Animais eutanasiados	Animais esterilizados
GRANDOLA	127	31	24	4	152
GUARDA	1 194	540	163	50	33
GUIMARÃES	1 767	581	354	22	519
IDANHA-A-NOVA	290	51	0	0	0
ILHAVO	588	112	56	25	56
LAGOA (ALGARVE)	125	170	99	1	212
LAGOS	370	220	176	1	98
LAMEGO	449	177	68	1	53
LEIRIA	42	111	10	8	10
LISBOA	538	1 990	1 706	30	1 706
LOULE	394	224	175	20	297
LOURES	993	332	181	61	353
LOURINHÃ	131	371	171	10	251
LOUSÃ	93	100	95	26	74
LOUSADA	771	100	22	20	17
MAÇÃO	0	0	0	0	0
MACEDO DE CAVALEIROS	83	0	0	0	0
MAFRA	459	137	66	6	380
MAIA	172	299	186	21	148
MANGUALDE	240	54	11	16	13
MANTEIGAS	49	0	0	0	0
MARCO DE CANAVESES	779	505	117	116	104
MARINHA GRANDE	798	147	77	6	108
MARVÃO	15	9	0	0	0
MATOSINHOS	613	244	110	55	76
MEALHADA	87	31	10	9	5
MEDA	256	184	35	91	0
MELGAÇO	200	0	0	0	0
MERTOLA	362	117	62	0	110
MESÃO FRIO	0	14	4	2	1
MIRA	92	13	4	0	5
MIRANDA DO CORVO	102	26	19	0	32
MIRANDA DO DOURO	110	25	9	6	8
MIRANDELA	341	0	0	0	0
MOGADOURO	123	35	4	1	5
MOIMENTA DA BEIRA	125	26	1	15	1
MOITA	520	132	19	3	0
MONÇÃO	177	0	0	0	0

2019 dados atualizados a 2020 abril 27	Animais vacinados contra a Raiva	Animais recolhidos	Animais adotados	Animais eutanasiados	Animais esterilizados
MONCHIQUE	144	0	0	0	0
MONDIM DE BASTO	268	0	0	0	0
MONFORTE	50	0	0	0	0
MONTALEGRE	55	0	0	0	0
MONTEMOR-O-NOVO	265	54	15	5	8
MONTEMOR-O-VELHO	14	28	4	9	9
MONTIJO	579	280	123	9	0
MORA	22	35	0	0	0
MORTAGUA	111	0	0	0	0
MOURA	sem informação				
MOURÃO	12	0	0	0	0
MURÇA	200	0	0	0	0
MURTOSA	12	0	0	0	0
NAZARE	61	77	42	2	64
NELAS	93	0	0	0	0
NISA	15	24	0	2	0
OBIDOS	18	40	12	0	30
ODEMIRA	367	104	98	1	359
ODIVELAS	445	112	89	3	245
OEIRAS	285	366	557	16	1 186
OLEIROS	sem informação				
OLHÃO	459	81	80	5	394
OLIVEIRA DE AZEMEIS	498	151	83	20	85
OLIVEIRA DE FRADES	303	10	0	0	0
OLIVEIRA DO BAIRRO	317	94	33	12	1
OLIVEIRA DO HOSPITAL	298	15	5	2	5
OUREM	484	127	5	15	0
OURIQUE	106	9	4	0	0
OVAR	293	0	0	0	0
PAÇOS DE FERREIRA	sem informação				
PALMELA	43	85	17	1	65
PAMPILHOSA DA SERRA	0	0	0	0	0
PAREDES	778	371	172	86	153
PAREDES DE COURA	29	30	0	3	0
PEDROGÃO GRANDE	167	14	0	0	0
PENACOVA	249	14	0	6	2
PENAFIEL	635	333	237	0	127
PENALVA DO CASTELO	151	89	13	31	24

2019 dados atualizados a 2020 abril 27	Animais vacinados contra a Raiva	Animais recolhidos	Animais adotados	Animais eutanasiados	Animais esterilizados
PENAMACOR	54	17	0	0	0
PENEDONO	24	0	0	0	0
PENELA	22	0	0	0	0
PENICHE	34	67	36	0	37
PESO DA REGUA	59	0	0	0	0
PINHEL	256	0	0	0	0
POMBAL	252	184	99	30	201
PONTE DA BARCA	215	23	8	8	14
PONTE DE LIMA	643	63	33	27	25
PONTE DE SOR	168	47	47	0	4
PORTALEGRE	78	68	39	3	30
PORTEL	300	0	0	0	0
PORTIMÃO	sem informação				
PORTO	381	623	380	25	390
PORTO DE MOS	0	1	1	1	0
POVOA DE LANHOSO	517	0	0	0	0
POVOA DE VARZIM	0	200	53	1	238
PROENÇA-A-NOVA	34	0	0	0	0
REDONDO	sem informação				
REGUENGOS DE MONSARAZ	178	6	5	1	5
RESENDE	147	4	0	0	0
RIBEIRA DE PENNA	0	0	0	0	0
RIO MAIOR	70	50	14	0	8
S. BRAS DE ALPORTEL	101	0	0	0	0
S. JOÃO DA MADEIRA	224	11	5	1	6
S. JOÃO DA PESQUEIRA	67	0	0	0	0
S. PEDRO DO SUL	180	0	0	0	0
SABROSA	0	39	8	14	8
SABUGAL	257	0	0	0	0
SALVATERRA DE MAGOS	586	79	42	0	66
SANTA COMBA DÃO	237	0	13	0	0
SANTA MARIA DA FEIRA	988	128	87	5	104
SANTA MARTA DE PENAGUIÃO	0	18	9	0	1
SANTAREM	286	17	0	0	82
SANTIAGO DO CACEM	291	79	70	0	209
SANTO TIRSO	398	153	83	0	58
SARDOAL	68	7	0	0	0

2019 dados atualizados a 2020 abril 27	Animais vacinados contra a Raiva	Animais recolhidos	Animais adotados	Animais eutanasiados	Animais esterilizados
SATÃO	261	150	44	40	60
SEIA	197	122	77	1	0
SEIXAL	483	204	139	1	524
SERNANCELHE	68	0	0	0	0
SERPA	197	22	11	4	5
SERTÃ	31	0	0	0	0
SESIMBRA	434	42	20	11	473
SETUBAL	347	760	362	20	509
SEVER DO VOUGA	sem informação				
SILVES	646	529	230	42	424
SINES	82	35	3	0	0
SINTRA	0	510	149	8	583
SOBRAL DE MONTE AGRAÇO	284	22	28	5	55
SOURE	236	18	0	0	33
SOUSEL	46	9	2	0	0
TABUA	80	63	43	2	27
TABAUÇO	sem informação				
TAROUCA	263	0	0	0	0
TAVIRA	423	494	129	3	366
TERRAS DE BOURO	443	0	1	0	1
TOMAR		226	174	4	25
TONDELA	475	0	0	0	0
TORRE DE MONCORVO	301	114	50	1	4
TORRES NOVAS	364	298	178	4	274
TORRES VEDRAS	631	524	145	253	66
TRANCOSO	sem informação				
TROFA	277	0	0	0	0
VAGOS	184	16	4	3	4
VALE DE CAMBRA	279	144	89	5	82
VALENÇA	0	13	8	1	9
VALONGO	387	91	57	10	67
VALPAÇOS	36	0	0	0	0
VENDAS NOVAS	180	213	9	0	204
VIANA DO ALENTEJO	208	0	0	0	0
VIANA DO CASTELO	843	110	37	45	87
VIDIGUEIRA	78	2	0	0	0
VIEIRA DO MINHO	110	109	0	0	0
VILA DE REI	24	0	0	0	0

2019 dados atualizados a 2020 abril 27	Animais vacinados contra a Raiva	Animais recolhidos	Animais adotados	Animais eutanasiados	Animais esterilizados
VILA DO BISPO	86	0	0	0	0
VILA DO CONDE	702	254	242	3	230
VILA FLOR	93	0	0	0	0
VILA FRANCA DE XIRA	326	231	169	13	429
VILA NOVA DA BARQUINHA	sem informação				
VILA NOVA DE CERVEIRA	57	10	2	0	137
VILA NOVA DE FAMALICÃO	1 232	893	443	36	180
VILA NOVA DE FOZ COA	99	34	4	9	0
VILA NOVA DE GAIA	1 502	358	260	1	118
VILA NOVA DE PAIVA	81	0	0	0	0
VILA NOVA DE POIARES	90	0	0	0	0
VILA POUCA DE AGUIAR	0	0	0	3	51
VILA REAL	178	118	79	45	43
VILA REAL DE SANTO ANTONIO	0	125	51	0	0
VILA VELHA DE RODÃO	43	6	0	0	0
VILA VERDE	740	212	197	0	38
VILA VIÇOSA	71	0	0	0	0
VIMIOSO	26	20	11	1	11
VINHAIS	0	96	20	32	13
WISEU	831	592	415	35	311
VIZELA	206	201	48	19	42
VOUZELA	231	3	0	1	0
Total R.A. MADEIRA	2745	1383	1354	52	2066
CALHETA	378	71	63	1	63
CÂMARA DE LOBOS	213	127	44	4	129
FUNCHAL	840	727	415	28	245
MACHICO	139	127	200	3	337
PONTA DO SOL	331	4	8	0	201
PORTO MONIZ	80	0	0	0	80
PORTO SANTO	27	27	16	0	34
RIBEIRA BRAVA	395	142	400	0	400
SANTA CRUZ	253	94	191	13	434
SANTANA	58	45	9	3	58
SÃO VICENTE	31	19	8	0	85
Total R.A. AÇORES	3399	2638	2486	401	2382
ANGRA DO HEROÍSMO	237	421	314	-	401
CORVO	sem informação				

2019 dados atualizados a 2020 abril 27	Animais vacinados contra a Raiva	Animais recolhidos	Animais adotados	Animais eutanasiados	Animais esterilizados
HORTA	164	142	135	1	96
LAGOA	298	308	160	74	216
LAJES DAS FLORES	15	15	2	0	0
LAJES DO PICO	12	20	16	0	30
MADALENA	50	37	19	10	30
NORDESTE	Tem protocolo com o CRO de Lagoa				
PONTA DELGADA	1798	1417	1037	84	1214
POVOAÇÃO	Tem protocolo com o CRO de Ponta Delgada				
PRAIA DA VITÓRIA	94	127	53	-	16
RIBEIRA GRANDE	640	-	640	193	321
SANTA CRUZ DA GRACIOSA	39	39	16	13	0
SANTA CRUZ DAS FLORES	7	-	5	0	0
SÃO ROQUE DO PICO	16	39	17	4	48
VELAS E CALHETA	0	73	50	20	0
VILA DO PORTO	29	-	22	2	10
VILA FRANCA DO CAMPO	Tem protocolo com o CRO de Ponta Delgada				