

# RELATÓRIO LEI N° 27/2016, DE 23 DE AGOSTO

## CENTROS DE RECOLHA OFICIAL (2020)

## INDÍCE

1- ENQUADRAMENTO LEGAL.....	3
2- DADOS DOS CENTROS DE RECOLHA OFICIAL.....	3
3. COMPARAÇÃO DOS DADOS DO ANO DE 2020 COM OS DADOS DOS RELATÓRIOS DA LEI Nº 27/2016, REFERENTES AOS ANOS DE 2019 E 2018 .....	5
3.1 Animais recolhidos .....	5
3.2 Animais adotados.....	6
3.3 Animais eutanasiados.....	6
3.4 Animais esterilizados .....	7
3.5 Animais vacinados .....	7
4- CONCLUSÃO .....	8
Dados a que se refere o nº 10 do artigo 3º da Lei nº 27/2016, de 23 de agosto, por Câmara Municipal .....	9

## 1- ENQUADRAMENTO LEGAL

A Lei nº 27/2016, de 23 de agosto, aprovou a criação de uma rede de centros de recolha oficial de animais (CRO) e estabeleceu a proibição do abate de animais errantes como forma de controlo da população, privilegiando a esterilização.

Este diploma define as condições para que todas as câmaras municipais se dotem de estruturas para acolhimento de animais, designadamente os animais errantes, mas também que promovam de forma mais efetiva, a sua esterilização e adoção, com vista a reduzir o número de eutanásias em animais sãos.

Como forma de monitorização das medidas previstas nesta Lei, o nº 9 do artigo 3º estabelece que todos os centros de recolha oficial publicitem, no primeiro mês de cada ano civil, os relatórios de gestão do ano anterior, que incluam os dados relativos ao número de animais recolhidos, eutanasiados, vacinados, esterilizados e adotados.

De acordo com o nº 10 do artigo 3º da Lei nº 27/2016, de 23 de agosto, a DGAV, com base nos dados referidos no parágrafo anterior, prepara um relatório sobre a situação a nível nacional e publicita-o até ao final do primeiro trimestre.

## 2- DADOS DOS CENTROS DE RECOLHA OFICIAL

Para cumprimento do disposto no nº 10 do artigo 3º da Lei nº 27/2016, de 23 de agosto, foi criada, com base nos dados disponibilizados pelos médicos veterinários responsáveis pela campanha de vacinação antirrábica e pelas Câmara Municipais, a Tabela 1.

Nesta tabela são disponibilizados os dados relativos ao número de cães e gatos recolhidos, adotados, eutanasiados, vacinados e esterilizados referentes ao ano de 2020, distribuídos por Direção de Serviços de Alimentação e Veterinária da Região e Regiões Autónomas,

Tabela 1

2020 dados em 23mar2021	Animais vacinados*	Animais recolhidos	Animais adotados	Animais eutanasiados	Animais esterilizados
<b>Total nacional Continente + RA Madeira + RA Açores</b>	<b>64 931</b>	<b>31 339</b>	<b>20 664</b>	<b>2 281</b>	<b>34 174</b>
<b>Total continente</b>	<b>57 793</b>	<b>27 525</b>	<b>17 256</b>	<b>1 985</b>	<b>29 206</b>
Norte	24 483	9 104	6 232	829	6 496
Centro	12 078	5 822	3 084	486	4 666
Lisboa e Vale do Tejo	11 682	8 607	5 483	541	12 244
Alentejo	6 946	1 713	1 132	84	3 055
Algarve	2 604	2 279	1 192	45	2 745
<b>Total RA Madeira</b>	<b>4 425</b>	<b>1 265</b>	<b>1 478</b>	<b>77</b>	<b>2 593</b>
<b>Total RA Açores</b>	<b>2 713</b>	<b>2 549</b>	<b>1 930</b>	<b>219</b>	<b>2 375</b>

\*Inclui os animais vacinados contra a raiva no âmbito da campanha de vacinação oficial e os animais recolhidos no CRO e aí vacinados.

Fonte: No continente: base de dados associada à campanha de vacinação antirrábica oficial / informação das C.M.;  
 Nas R.A ( regiões autónomas). Informação facultada pelos Serviços Veterinários Oficiais

Os dados relativos ao número de cães e gatos recolhidos, adotados, eutanasiados, vacinados e esterilizados, referentes ao ano de 2020, por Câmara Municipal, são os constantes no Anexo I.

Para melhor interpretação dos dados, a designação de cada coluna é a seguinte:

**Vacinados** – inclui os animais vacinados contra a raiva no âmbito da campanha de vacinação oficial e os animais recolhidos no CRO e aí vacinados

**Recolhidos** – inclui todos os cães e gatos que entraram no CRO, ou seja: errantes (sem e com detentor), abandonados, vítimas de maus tratos, agressores, recolhas compulsivas, etc.

**Adotados** – os animais que, não tendo detentor ou não tendo sido reclamados, foram cedidos em processo de adoção.

**Eutanasiados** – os cães e gatos que, pelas razões previstas o artigo 11º da portaria nº 146/2017, de 26 de abril, foram eutanasiados pelo médico veterinário.

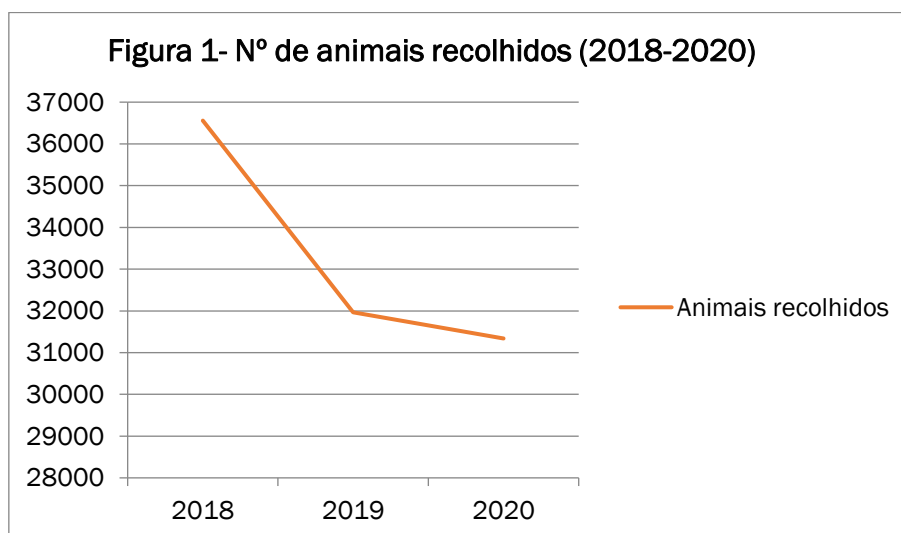
**Esterilizados** – inclui os animais esterilizados no âmbito do Artº 8º, da Portaria nº 146/2017, de 26 de abril

### 3. COMPARAÇÃO DOS DADOS DO ANO DE 2020 COM OS DADOS DOS RELATÓRIOS DA LEI Nº 27/2016, REFERENTES AOS ANOS DE 2019 E 2018

Como forma de monitorizar o impacto das medidas propostas na Lei nº 27/2016, de 23 de agosto, segue em resumo uma análise comparativa dos dados dos animais vacinados, esterilizados, eutanasiados, adotados e recolhidos em 2020, relativamente aos números disponibilizados nos anos de 2019 e 2018.

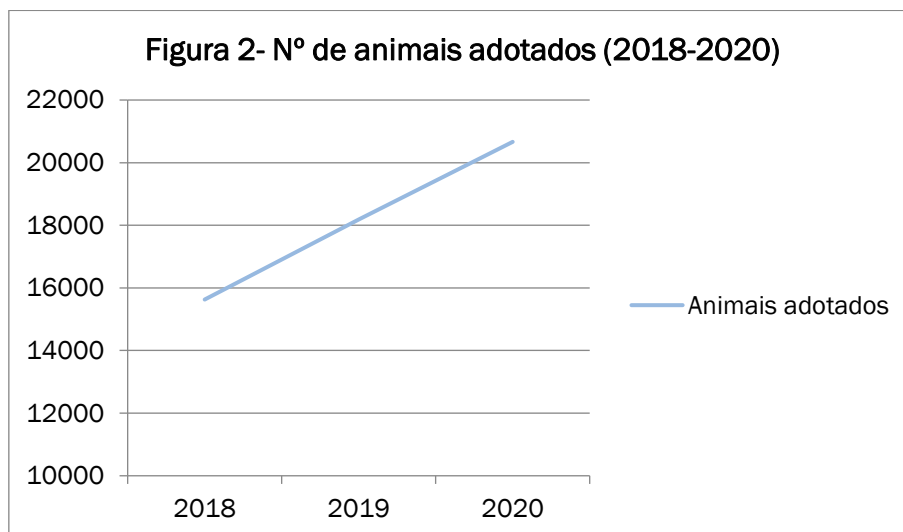
#### 3.1 Animais recolhidos

No ano de 2020, verificou-se um decréscimo do número de animais recolhidos nos CRO, relativamente aos anos de 2019 e 2018, respetivamente, 1,3% e 14,2% (Gráfico 1).



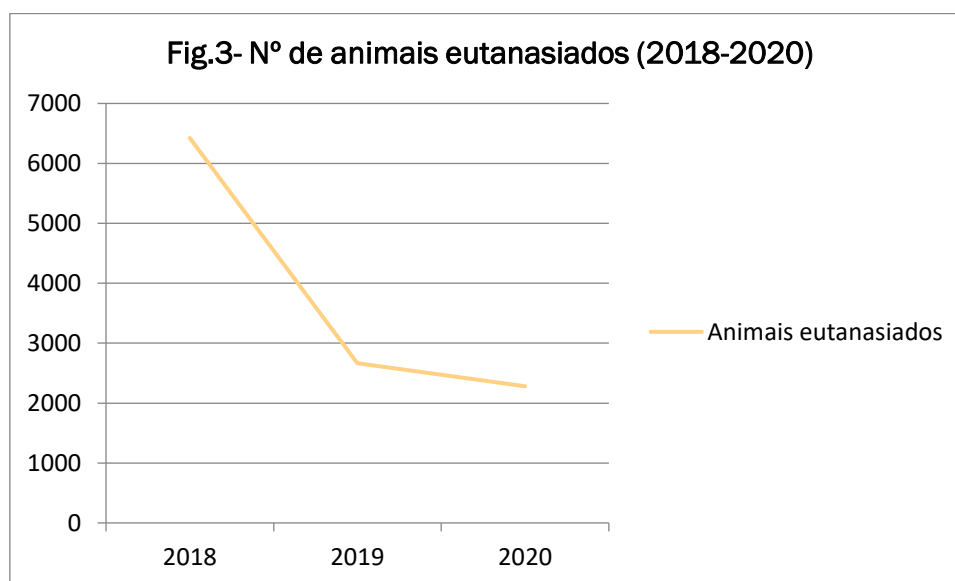
### 3.2 Animais adotados

No ano de 2020, verificou-se um acréscimo do número de animais adotados nos CRO, relativamente aos anos de 2019 e 2018, respetivamente, 14,7% e 32,2% (Gráfico 2).



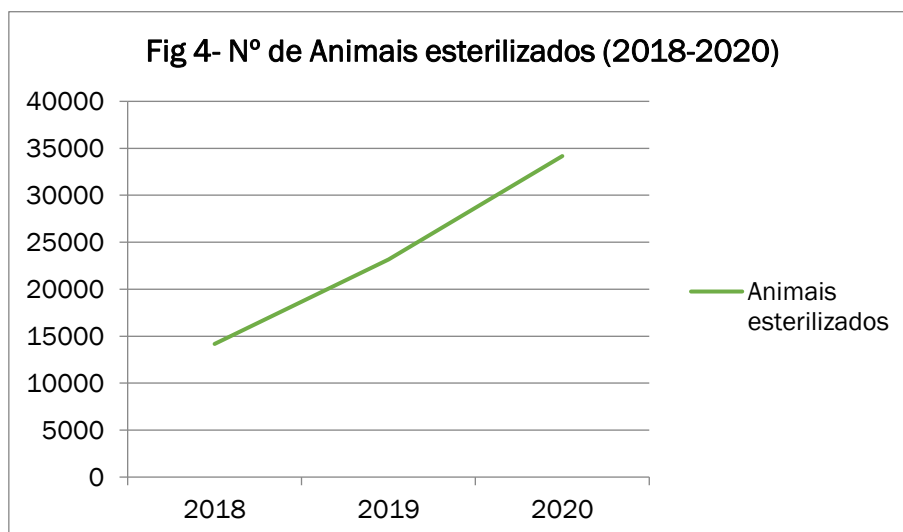
### 3.3 Animais eutanasiados

No ano de 2020, verificou-se um decréscimo do número de animais eutanasiados, relativamente aos anos de 2019 e 2018, respetivamente 14,3% e 64,5% (Gráfico 3).



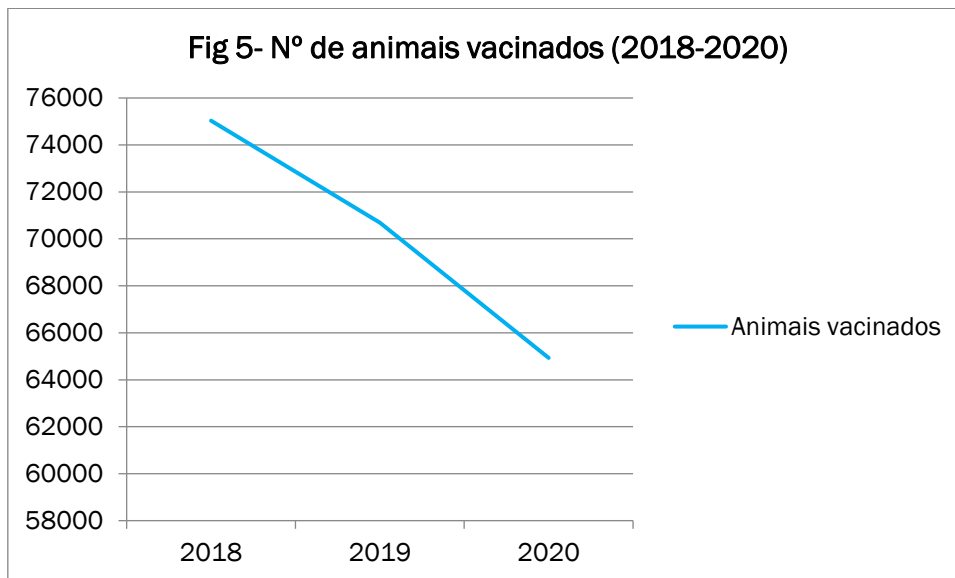
### 3.4 Animais esterilizados

No ano de 2020, verificou-se um aumento do número de animais esterilizados, relativamente aos anos de 2019 e 2018, respetivamente, 61,6% e 141% (Gráfico 4).



### 3.5 Animais vacinados

No ano de 2020, verificou-se um decréscimo do número de animais vacinados em CRO, em comparação com os anos de 2019 e 2018, respetivamente, 8,1 % e 13,4% (Gráfico 5).



#### 4- CONCLUSÃO

Em conclusão e analisados aos dados disponibilizados pelos CRO, para efeitos de elaboração do relatório previsto no nº 10 do artigo 3º da Lei nº 27/2016, de 23 de agosto, concluímos que no ano de 2020 se manteve a tendência de crescimento do nº de animais adotados e esterilizados e de decréscimo do nº de animais recolhidos, eutanasiados e vacinados nos CRO, em comparação com os dois anos anteriores (2019 e 2018).



Dados a que se refere o nº 10 do artigo 3º da Lei nº 27/2016, de 23 de agosto,

por Câmara Municipal

<b>2020</b> dados em 23mar2021	Animais vacinados*	Animais recolhidos	Animais adotados	Animais eutanasiados	Animais esterilizados
<b>Total nacional</b> Continente + RA Madeira + RA Açores	<b>64 931</b>	<b>31 339</b>	<b>20 664</b>	<b>2 281</b>	<b>34 174</b>
<b>Total Continente</b>	<b>57 793</b>	<b>27 525</b>	<b>17 256</b>	<b>1 985</b>	<b>29 206</b>
ABRANTES	482	97	56	0	166
AGUEDA	369	121	74	14	69
AGUIAR DA BEIRA	75	79	3	23	24
ALANDROAL	266	14	7	4	0
ALBERGARIA-A-VELHA	189	1	14	1	4
ALBUFEIRA	249	224	91	9	729
ALCACER DO SAL	144	19	18	0	151
ALCANENA	48	0	0	0	0
ALCOBAÇA	651	247	178	8	195
ALCOCHETE	241	119	101	2	66
ALCOUTIM	323	0	0	0	0
ALENQUER	663	183	124	21	185
ALFANDEGA DA FE	54	46	0	0	64
ALIJO	175	85	46	17	44
ALJEZUR	147	0	0	0	0
ALJUSTREL	362	47	9	5	18
ALMADA	278	54	26	0	308
ALMEIDA	143	63	1	0	0
ALMEIRIM	18	0	0	0	0
ALMODOVAR	271	0	0	0	0
ALPIARÇA	41	23	0	0	0
ALTER DO CHÃO	57	11	2	1	39
ALVAIAZERE	15	0	0	0	0
ALVITO	46	17	8	7	8
AMADORA	226	182	137	8	375
AMARANTE	569	92	68	13	29
AMARES	392	0	0	0	0
ANADIA	133	0	0	0	0
ANSIÃO	7	130	62	6	0

2020 dados em 23mar2021	Animais vacinados*	Animais recolhidos	Animais adotados	Animais eutanasiados	Animais esterilizados
ARCOS DE VALDEVEZ	517	30	9	7	153
ARGANIL	120	36	16	0	276
ARMAMAR	96	0	0	0	0
AROUCA	797	2	21	0	4
ARRAIOS	163	20	0	0	25
ARRONCHES	11	0	0	0	0
ARRUDA DOS VINHOS	250	29	9	1	14
AVEIRO	199	44	95	16	176
AVIS	sem informação				
AZAMBUJA	72	159	104	0	130
BAIÃO	196	0	0	0	0
BARCELOS	0	0	0	0	0
BARRANCOS	41	0	0	0	0
BARREIRO	sem informação				
BATALHA	83	86	81	3	155
BEJA	sem informação				
BELMONTE	109	0	0	0	0
BENAVENTE	0	63	39	0	67
BOMBARRAL	sem informação				
BORBA	30	7	7	0	7
BOTICAS	210	20	10	2	13
BRAGA	562	542	485	15	339
BRAGANÇA	106	25	17	1	23
CABECEIRAS DE BASTO	42	67	26	0	0
CADAVAL	sem informação				
CALDAS DA RAINHA	31	40	5	1	52
CAMINHA	2	0	0	0	0
CAMPO MAIOR	39	31	14	1	18
CANTANHEDE	323	80	48	7	36
CARRAZEDA DE ANSIÃES	61	22	13	3	0
CARREGAL DO SAL	113	75	43	5	40
CARTAXO	37	415	170	0	419
CASCAIS	sem informação				
CASTANHEIRA DE PERA	0	0	0	0	0
CASTELO BRANCO	306	526	233	9	297
CASTELO DE PAIVA	151	31	32	5	25

2020 dados em 23mar2021	Animais vacinados*	Animais recolhidos	Animais adotados	Animais eutanasiados	Animais esterilizados
CASTELO DE VIDE	sem informação				
CASTRO DAIRE	208	0	0	0	0
CASTRO MARIM	0	36	22	0	54
CASTRO VERDE	45	32	14	3	9
CELORICO DA BEIRA	743	0	0	0	0
CELORICO DE BASTO	0	0	0	0	0
CHAMUSCA	107	0	0	0	0
CHAVES	962	0	0	0	0
CINFÃES	43	0	35	0	26
COIMBRA	257	656	276	31	557
CONDEIXA-A-NOVA	67	101	73	0	112
CONSTANCIA	63	7	4	0	3
CORUCHE	157	242	167	8	233
COVILHÃ	339	100	43	54	22
CRATO	87	26	16	0	119
CUBA	43	0	0	0	0
ELVAS	30	0	0	0	0
ENTRONCAMENTO	71	58	42	0	108
ESPINHO	76	6	0	0	0
ESPOSENDE	343	150	79	59	73
ESTARREJA	0	0	0	0	0
ESTREMOZ	22	30	14	7	15
EVORA	1 776	483	470	12	1 101
FAFE	700	264	0	47	0
FARO	49	154	0	0	36
FELGUEIRAS	663	332	103	56	87
FERREIRA DO ALENTEJO	161	55	58	0	22
FERREIRA DO ZEZERE	sem informação				
FIGUEIRA DA FOZ	145	453	313	42	261
FIGUEIRA DE CASTELO RODRIGO	14	285	143	16	0
FIGUEIRO DOS VINHOS	0	0	0	0	0
FORNOS DE ALGODRES	203	43	6	10	0
FREIXO DE ESPADA A CINTA	136	60	0	0	0
FRONTEIRA	sem informação				
FUNDÃO	138	22	52	0	53
GAVIÃO	164	18	0	0	0

<b>2020</b> dados em 23mar2021	Animais vacinados*	Animais recolhidos	Animais adotados	Animais eutanasiados	Animais esterilizados
GOIS	58	3	0	0	110
GOLEGÃ	176	0	0	0	0
GONDOMAR	687	208	200	8	378
GOUVEIA	201	24	6	4	0
GRANDOLA	165	93	86	4	513
GUARDA	872	373	166	32	175
GUIMARÃES	468	400	417	7	632
IDANHA-A-NOVA	285	114	22	3	0
ILHAVO	424	145	128	7	177
LAGOA (ALGARVE)	75	137	54	6	69
LAGOS	209	198	206	0	165
LAMEGO	313	135	118	6	68
LEIRIA	311	302	132	27	189
LISBOA	209	1 613	1 488	31	1 439
LOULE	279	336	126	0	330
LOURES	636	471	278	83	657
LOURINHÃ	223	45	0	0	216
LOUSÃ	43	76	94	0	109
LOUSADA	494	101	34	15	32
MAÇÃO	sem informação				
MACEDO DE CAVALEIROS	sem informação				
MAFRA	450	172	112	6	658
MAIA	220	207	165	9	155
MANGUALDE	129	75	14	16	29
MANTEIGAS	52	6	0	0	0
MARCO DE CANAVESES	433	287	277	122	155
MARINHA GRANDE	158	86	57	4	228
MARVÃO	0	0	0	0	0
MATOSINHOS	438	373	195	68	187
MEALHADA	79	23	18	10	3
MEDA	275	79	36	7	0
MELGAÇO	128	0	0	0	0
MERTOLA	499	148	114	2	135
MESÃO FRIO	0	32	11	18	8
MIRA	94	17	0	0	57
MIRANDA DO CORVO	39	19	6	0	4

2020 dados em 23mar2021	Animais vacinados*	Animais recolhidos	Animais adotados	Animais eutanasiados	Animais esterilizados
MIRANDA DO DOURO	103	20	3	0	8
MIRANDELA	312	0	0	0	0
MOGADOURO	0	14	1	2	3
MOIMENTA DA BEIRA	215	36	8	8	3
MOITA	82	8	0	2	0
MONÇÃO	106	0	0	0	0
MONCHIQUE	198	0	0	0	0
MONDIM DE BASTO	210	0	0	0	0
MONFORTE	27	35	0	0	0
MONTALEGRE	24	0	0	0	0
MONTEMOR-O-NOVO	329	66	25	2	60
MONTEMOR-O-VELHO	75	66	33	1	355
MONTIJO	373	113	79	9	0
MORA	24	22	0	0	25
MORTAGUA	224	0	1	0	0
MOURA	70	0	0	0	0
MOURÃO	44	0	0	0	0
MURÇA	116	0	0	0	0
MURTOSA	90	0	0	0	0
NAZARE	9	32	52	0	166
NELAS	0	0	0	0	0
NISA	49	11	0	0	0
OBIDOS	0	6	1	0	6
ODEMIRA	156	105	108	0	401
ODIVELAS	108	174	142	7	246
OEIRAS	173	223	289	22	693
OLEIROS	sem informação				
OLHÃO	278	53	57	3	496
OLIVEIRA DE AZEMEIS	432	92	135	2	317
OLIVEIRA DE FRADES	143	0	0	0	0
OLIVEIRA DO BAIRRO	287	101	30	7	0
OLIVEIRA DO HOSPITAL	270	39	9	10	4
OUREM	700	15	0	0	0
OURIQUE	110	31	4	0	0
OVAR	246	0	0	0	0
PAÇOS DE FERREIRA	sem informação				

2020 dados em 23mar2021	Animais vacinados*	Animais recolhidos	Animais adotados	Animais eutanasiados	Animais esterilizados
PALMELA	312	171	77	1	143
PAMPILHOSA DA SERRA	0	14	0	0	0
PAREDES	888	504	366	51	201
PAREDES DE COURA	35	20	1	5	0
PEDROGÃO GRANDE	80	12	0	0	25
PENACOVA	32	0	0	0	0
PENAFIEL	632	580	538	1	298
PENALVA DO CASTELO	122	77	14	46	25
PENAMACOR	sem informação				
PENEDONO	7	0	0	0	0
PENELA	11	0	0	0	0
PENICHE					
PESO DA REGUA	80	0	0	0	0
PINHEL	144	61	0	0	4
POMBAL	234	237	133	13	232
PONTE DA BARCA	338	24	5	5	5
PONTE DE LIMA	592	66	9	41	11
PONTE DE SOR	sem informação				
PORTALEGRE	75	42	17	0	15
PORTEL	222	11	4	0	4
PORTIMÃO	sem informação				
PORTO	200	671	306	68	176
PORTO DE MOS	113	46	0	1	0
POVOA DE LANHOSO	377	0	0	0	0
POVOA DE VARZIM	sem informação				
PROENÇA-A-NOVA	0	0	0	0	0
REDONDO	sem informação				
REGUENGOS DE MONSARAZ	145	57	16	18	16
RESENDE	194	0	0	0	0
RIBEIRA DE PENA	sem informação				
RIO MAIOR	70	13	18	0	44
S. BRAS DE ALPORTEL	30	4	0	0	51
S. JOÃO DA MADEIRA	250	7	6	2	5
S. JOÃO DA PESQUEIRA	35	0	0	0	0
S. PEDRO DO SUL	180	0	0	0	0
SABROSA	0	92	55	5	69

<b>2020</b> dados em 23mar2021	Animais vacinados*	Animais recolhidos	Animais adotados	Animais eutanasiados	Animais esterilizados
SABUGAL	123	0	0	0	0
SALVATERRA DE MAGOS	556	24	9	0	144
SANTA COMBA DÃO	132	0	0	0	0
SANTA MARIA DA FEIRA	960	86	50	1	289
SANTA MARTA DE PENAGUIÃO	sem informação				
SANTAREM	292	86	35	4	505
SANTIAGO DO CACEMENTO	523	90	41	0	89
SANTO TIRSO	271	684	568	2	596
SARDOAL	35	18	11	0	4
SATÃO	64	122	44	38	47
SEIA	211	104	40	7	0
SEIXAL	354	143	112	1	326
SERNANCELHE	75	0	2	0	0
SERPA	164	43	12	15	72
SERTÃO	0	0	0	0	0
SESIMBRA	153	94	97	5	459
SETUBAL	209	657	369	28	473
SEVER DO VOUGA	169	4	4	0	51
SILVES	457	413	291	24	330
SINES	127	58	44	0	34
SINTRA	988	1 041	333	17	2 682
SOBRAL DE MONTE AGRAÇO	376	24	45	5	119
SOURE	218	37	6	0	37
SOUSEL	0	5	4	0	4
TABUA	181	128	126	2	145
TABUAÇO	0	0	0	0	0
TAROUCA	sem informação				
TAVIRA	310	629	289	3	372
TERRAS DE BOURO	486	11	3	0	5
TOMAR	546	501	357	41	336
TONDELA	0	0	0	0	0
TORRE DE MONCORVO	208	94	61	0	54
TORRES NOVAS	171	158	93	0	103
TORRES VEDRAS	917	677	176	204	40
TRANCOSO	131	0	0	0	0
TROFA	136	271	135	12	247

2020 dados em 23mar2021	Animais vacinados*	Animais recolhidos	Animais adotados	Animais eutanasiados	Animais esterilizados
VAGOS	189	86	47	2	149
VALE DE CAMBRA	334	45	72	1	205
VALENÇA	0	14	13	1	12
VALONGO	268	49	38	8	111
VALPAÇOS	62	0	0	0	0
VENDAS NOVAS	281	71	10	2	145
VIANA DO ALENTEJO	56	7	10	1	10
VIANA DO CASTELO	743	158	83	48	83
VIDIGUEIRA	62	8	0	0	0
VIEIRA DO MINHO	478	124	0	0	0
VILA DE REI	0	0	0	0	0
VILA DO BISPO	sem informação				
VILA DO CONDE	600	210	205	1	167
VILA FLOR	100	1	0	0	0
VILA FRANCA DE XIRA	128	210	148	26	464
VILA NOVA DA BARQUINHA	sem informação				
VILA NOVA DE CERVEIRA	94	9	4	5	91
VILA NOVA DE FAMALICÃO	1 287	802	565	23	278
VILA NOVA DE FOZ COA	246	30	6	6	0
VILA NOVA DE GAIA	1 227	300	246	0	97
VILA NOVA DE PAIVA	0	0	0	0	0
VILA NOVA DE POIARES	5	0	0	0	0
VILA POUCA DE AGUIAR					208
VILA REAL	239	267	185	27	200
VILA REAL DE SANTO ANTONIO	0	95	56	0	113
VILA VELHA DE RODÃO	74	0	0	1	0
VILA VERDE	247	103	118	0	113
VILA VIÇOSA	60	0	0	0	0
VIMIOSO	49	10	5	1	1
VINHAIS	1 193	193	79	25	148
VEISEU	791	445	475	11	429
VIZELA	0	0	0	0	0
VOUZELA	221	0	0	0	0
R.A. MADEIRA	Animais vacinados*	Animais recolhidos	Animais adotados	Animais eutanasiados	Animais esterilizados
CALHETA	501	34	161	4	158
CÂMARA DE LOBOS	189	100	71	16	57



FUNCHAL	1 190	591	364	23	612
MACHICO	208	163	211	2	401
PONTA DO SOL	214	14	8	0	214
PORTO MONIZ	118	0	0	0	118
PORTO SANTO	88	42	11	0	8
RIBEIRA BRAVA	1 076	19	436	7	436
SANTA CRUZ	654	265	206	25	408
SANTANA	82	19	5	0	82
SÃO VICENTE	105	18	5	0	99
<b>Total RA Madeira</b>	<b>4425</b>	<b>1265</b>	<b>1478</b>	<b>77</b>	<b>2593</b>
R.A. AÇORES	Animais vacinados*	Animais recolhidos	Animais adotados	Animais eutanasiados	Animais esterilizados
ANGRA DO HEROÍSMO + PRAIA DA VITÓRIA (CRO Intermunicipal da Terceira)	190	317	216	0	263
HORTA	183	167	135	12	96
LAGOA (Açores) e NORDESTE	310	97	61	8	653
LAJES DAS FLORES	15	15	2	0	0
LAJES DO PICO	7	7	7	0	14
MADALENA	50	33	18	3	43
PONTA DELGADA, POVOAÇÃO e VILA FRANCA DO CAMPO	1430	1143	955	79	914
RIBEIRA GRANDE	444	617	444	70	328
SANTA CRUZ DA GRACIOSA	37	37	14	24	0
SANTA CRUZ DAS FLORES	5	3	4	0	0
SÃO ROQUE DO PICO	22	24	22	0	29
VELAS E CALHETA	0	64	34	18	0
VILA DO CORVO	0	0	0	0	0
VILA DO PORTO	20	25	18	5	35
<b>Total RA Açores</b>	<b>2713</b>	<b>2549</b>	<b>1930</b>	<b>219</b>	<b>2375</b>

\*Inclui os animais vacinados contra a raiva no âmbito da campanha de vacinação oficial e os animais recolhidos no CRO e aí vacinados.

Fonte: No continente B.D. associada à campanha de vacinação antirrábica oficial / informação das C.M.; nas R.A. Informação facultada pelos Serviços Veterinários Oficiais