

INSTRUÇÕES DE UTILIZAÇÃO DO SIFITO

Recentemente foram introduzidas alterações à divulgação de informação no SIFITO. Dados os múltiplos pedidos de esclarecimento, a DGAV entendeu produzir estas orientações.

Ao aceder à pesquisa de autorizações de venda em vigor ou canceladas ou à pesquisa de finalidades autorizadas ou canceladas, os utilizadores são encaminhados para uma listagem.


The screenshot shows the SIFITO logo at the top left. Below it is a breadcrumb trail: "Home / Pesquisa de Autorizações de Venda em Vigor". A blue bar contains the text "EXPORTAR PARA EXCEL" with a small icon. Below this is a table header with four columns: "Designação Comercial", "Autorização", "Número", and "Titular". Each column has a downward-pointing arrow icon.

Ou

The screenshot shows the SIFITO logo at the top left. Below it is a breadcrumb trail: "Home / Pesquisa de Finalidades Autorizadas". A blue bar contains the text "EXPORTAR PARA EXCEL" with a small icon. Below this is a table header with four columns: "Finalidade", "Cultura", "Nome Científico", "OEPP", and "Situação Particular". Each column has a downward-pointing arrow icon.

Navegação

No topo do ecrã


- Clicar em “Home” para voltar à página inicial
- Clicar em  para expandir o SIFITO para a totalidade do ecrã. Clicar novamente para voltar à situação anterior.
- Clicar no título de uma coluna repetidamente, para ordenar por ordem crescente, decrescente e voltar à situação inicial
- Pesquisar o resultado procurado (ver abaixo) e depois clicar em exportar (na barra azul em cima à esquerda) para exportar para EXCEL. A exportação não funciona sem um filtro prévio dos resultados.

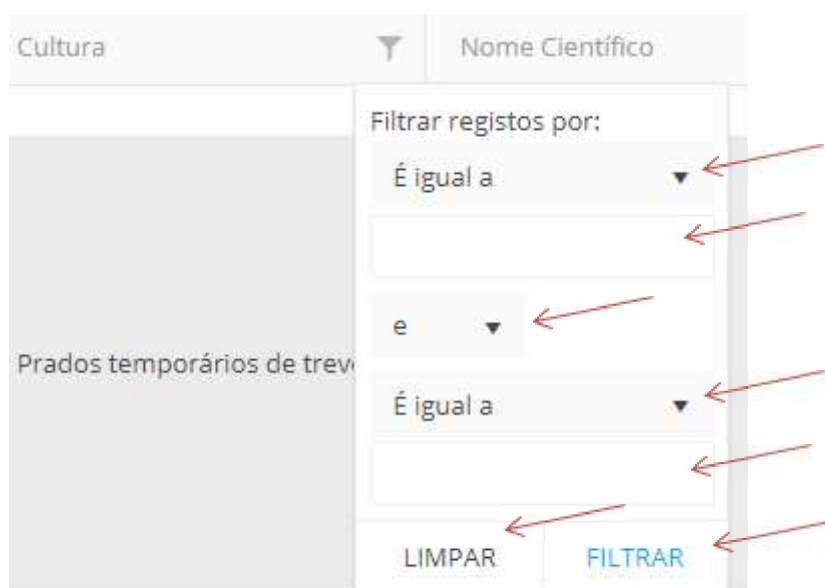
No fundo do ecrã



The screenshot shows a pagination bar with navigation arrows on the left. It displays the page number "1" in a box, followed by "de 5005". On the right, there are arrows and the text "10" and "itens por pág".

- À esquerda, clicar nos números para saltar entre as diferentes páginas ou introduzir o número da página a visualizar.
- Ao centro, para definir o número de linhas em cada página, selecionar das opções disponíveis (5, 10 ou 20 itens por página)
- À direita, pode observar-se o número de registos em visualização.

Pesquisa / filtragem

- Clicar em  do lado direito de cada título de coluna, para filtrar a listagem pela informação dessa coluna (neste caso a filtrar a coluna “cultura”)



- Para filtrar, introduzir o termo a pesquisar e clicar em “FILTRAR”. Para desfazer o filtro, clicar novamente no símbolo  e em “LIMPAR”. Por defeito a listagem devolve as linhas em que os campos na coluna pesquisada são iguais (critério “é igual a”) ao termo de pesquisa.
- Para alterar o critério de pesquisa, clicar em  e selecionar outro critério de pesquisa (“É igual a”, “Não é igual a”, “Começa com”, “Termina com”, “Contém”, “Não contém”,...)
Esta alteração do critério de pesquisa afeta a lista de resultados. Por exemplo, para pesquisar todas as linhas que contenham “batata” ou “batateira”, pesquisar com o critério de pesquisa “começa com” ou “contém” e o termo de pesquisa “batat”.
- Nos campos de datas, os critérios de pesquisa alteram-se para “É igual a”, “Não é igual a”, “É posterior ou igual a”, “É posterior a”, “É anterior ou igual a”, “É anterior a”,...)
- O SIFITO não distingue entre maiúsculas e minúsculas, mas distingue entre letras acentuadas ou não e, entre palavras separadas por travessão ou espaço. Obviamente distingue entre grafias diferentes.
- Para combinar duas pesquisas na mesma coluna, pode ser preenchido o segundo critério de pesquisa e o segundo termo de pesquisa, devendo ser escolhido se o resultado deve usar o critério de agregação “e” ou “ou” (p.ex.

“começa com” “macieira” “ou” “começa com” “maçã” - esta pesquisa permite listar todas as linhas que começam com “macieira” ou “maçã” ou “maçãs”).

O critério de agregação deverá ser cuidadosamente escolhido: p.ex. a combinação de pesquisa “começa com” “macieira” “e” “começa com” “maçã”, resulta, num conjunto vazio.

- Para filtrar a informação relativa a várias colunas, repetir as instruções acima em cada uma das colunas a filtrar (p.ex. produtos autorizados para oídio, em macieira, com determinada substância ativa, desde determinada data).
- Para remover todas os filtros basta fazer um refresh (ctrl+F5) da página.

DGAPF