

FOCOS DE GRIPE AVIÁRIA DE ALTA PATOGENICIDADE REPORTADOS NA EUROPA

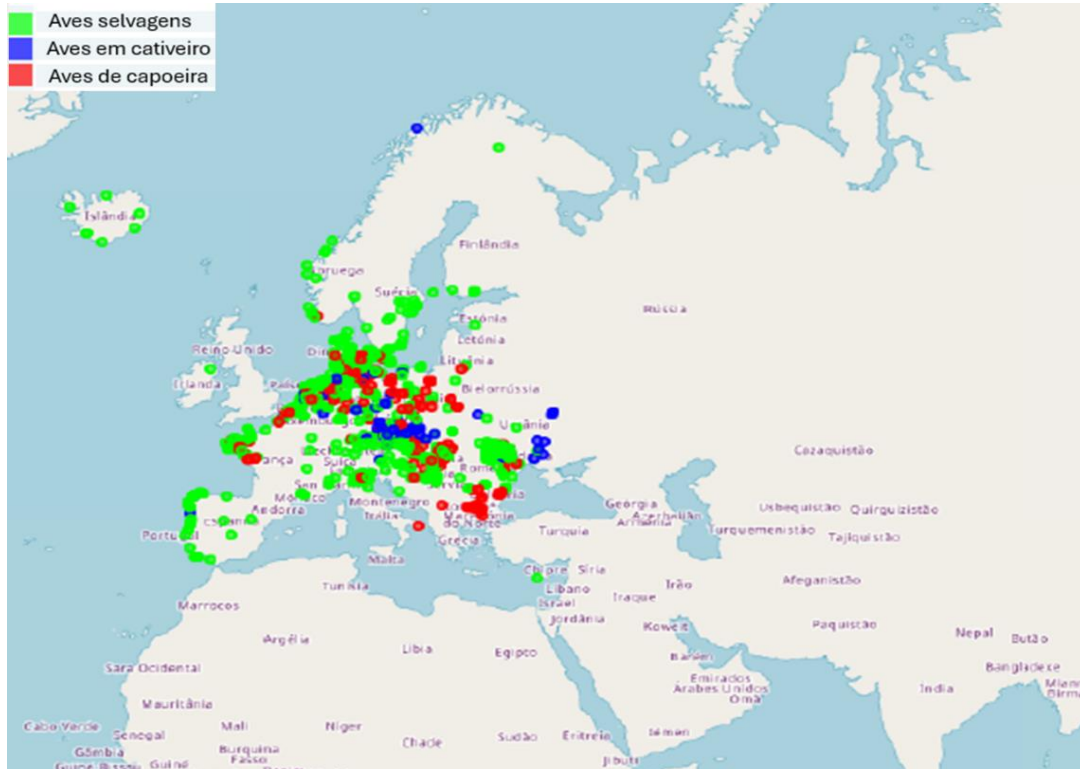
(01/10/2023 A 30/09/2024 – ADIS)

Focos reportados ao ADIS	Tipo de aves			Total Geral
	País/Território	Aves de capoeira	Aves em cativeiro	
Alemanha	33	12	220	265
Áustria		4	26	30
Bélgica	4		12	16
Bósnia-Herzegovina			1	1
Bulgária	24	1	1	26
Chipre			1	1
Croácia	2		8	10
Dinamarca	12	1	85	98
Eslováquia	6	3	10	19
Eslovénia			14	14
Espanha		1	20	21
Finlândia			6	6
França	14	1	33	48
Hungria	84		53	137
Islândia			7	7
Itália	6		21	27
Kosovo	1			1
Letónia			1	1
Lituânia	1		1	2
Moldávia	58	15	31	104
Noruega	1	1	12	14
Países Baixos	3	2	50	55
Polónia	34	3	26	63
Portugal		1	14	15
República Checa	7	24	7	38
Roménia	4		34	38
Sérvia			11	11
Suécia	3		36	39
Suíça			1	1
Ucrânia		9	7	16
Irlanda do Norte (Reino Unido)			1	1
Total Geral	297	78	750	1125

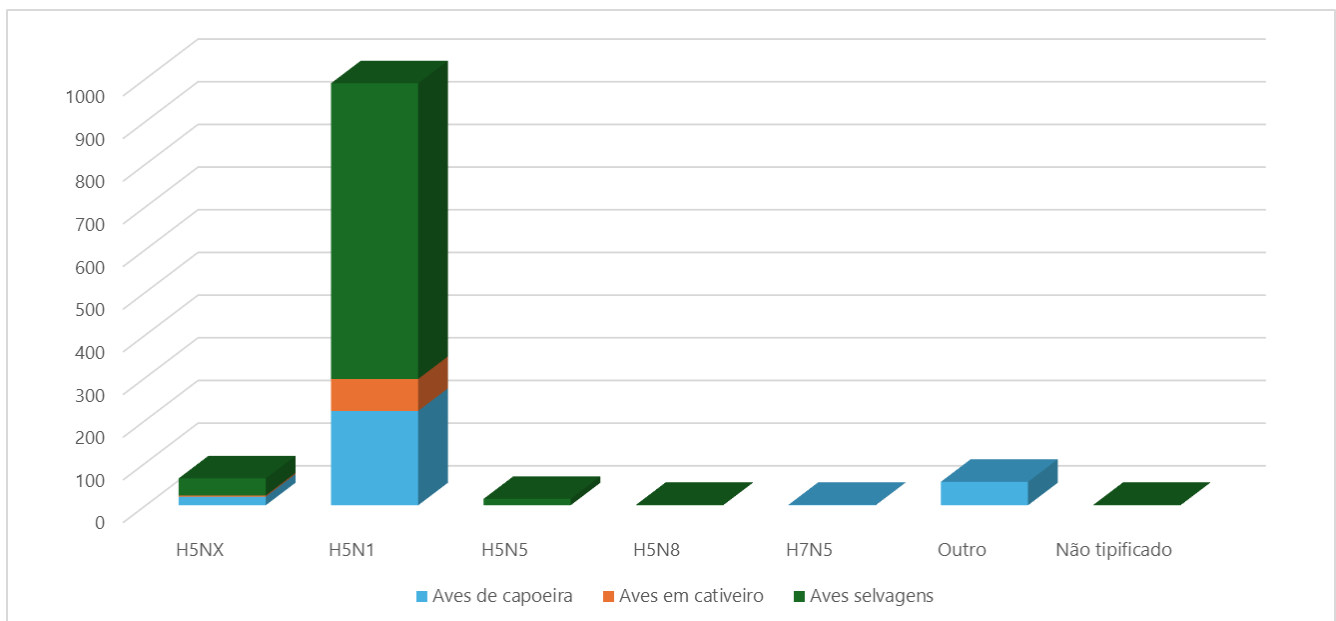
A partir de 1 de janeiro de 2021 o Reino Unido, exceto a Irlanda do Norte, deixou de reportar os focos de doença ao sistema ADIS e informação sobre a situação epidemiológica nesse país pode ser consultada em:

<https://www.gov.uk/government/news/bird-flu-avian-influenza-latest-situation-in-england>

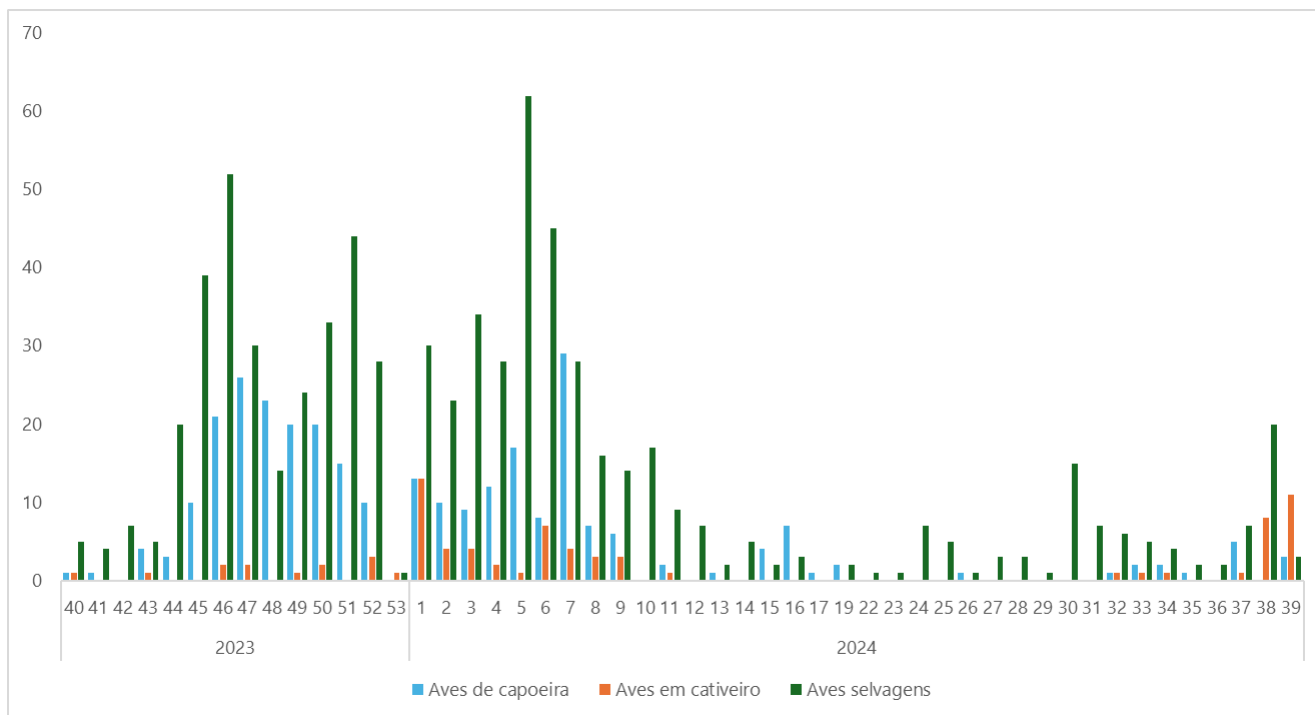
DISTRIBUIÇÃO GEOGRÁFICA DOS FOCOS DE GAAP REPORTADOS AO ADIS
(01/10/2023 A 30/09/2024)



FOCOS DE GRIPE AVIÁRIA DE ALTA PATOGENICIDADE REPORTADOS POR SUBTIPO DE VÍRUS
(01/10/2023 A 30/09/2024)



EVOLUÇÃO DA DOENÇA NA EUROPA POR DATA DE SUSPEITA Nº de focos reportados ao ADIS por semana de suspeita



Para informações adicionais ver também:

- Laboratório Europeu de Referência: <https://eurlaidata.izsvenezie.it/epidemiophp>
- EFSA: <http://hpaiefsa.europa.eu/>