

Guia de Prescrição para Animais de Companhia



Guia geral para a emissão de prescrições para animais de companhia através da PEMV

1 Clique em "Minhas Prescrições"

The screenshot displays the PEMV mobile application interface. On the left is a dark sidebar menu with the following items: 'Dashboard', 'Minhas Prescrições' (highlighted with an orange circle), 'Receitas Manuais', 'Medicamentos', 'Explorações' (14), 'Animais' (30), 'Relatórios', 'Definições', and 'Suporte Técnico'. The main content area shows a greeting 'Boa noite, Médico Vet' and a summary card for 'Médico Vet' with 84 prescriptions, 10 animals, and 14 explorations. Below this are sections for 'Comunicações do Sistema' (with a message from the administrator) and 'Resumo Mensal' for April 2025, showing 15 issued prescriptions, 27 pending drafts, 7 treated animals, and 7 visited farms. At the bottom, there are four buttons for adding prescriptions: 'Animal de Companhia', 'Animais de Exploração', 'Magistral Animal de Companhia', and 'Magistral Animais de Exploração'.

2

Pode pesquisar por nº, animal ou detentor... devendo carregar na lupa ou fazendo ENTER

The screenshot shows the 'Prescrições' (Prescriptions) management interface. On the left is a dark sidebar with the 'pemv' logo and navigation options like 'Dashboard', 'Minhas Prescrições', 'Receitas Manuais', 'Medicamentos', 'Explorações', 'Animais', 'Relatórios', 'Definições', and 'Suporte Técnico'. The main area has a header with 'Prescrições' and a '+ Nova Prescrição' button. Below the header is a search bar with the placeholder text 'Pesquisar por nº, animal ou detentor... (Enter)'. To the right of the search bar are filters for 'Todas 84', 'Rascunhos 27', 'Emitidas 57', 'Companhia', and 'Exploração'. Below these are tabs for 'Prescrição', 'Magistral', 'Autovacina', and 'Manual'. An orange circle highlights the search bar. The main content is a table with columns: 'Nº', 'EXPLORAÇÃO / ANIMAL', 'CATEGORIA', 'TIPO', 'MEDICAMENTO / PREPARAÇÃO', 'AFECÇÕES', and 'DATA'. The table lists several prescriptions, including those for 'Bupaq multidoso' and 'Addimag'.

Nº	EXPLORAÇÃO / ANIMAL	CATEGORIA	TIPO	MEDICAMENTO / PREPARAÇÃO	AFECÇÕES	DATA
RASCUNHO	-	Prescrição	COMPANHIA	---	---	24/04/
17252472026	-	Prescrição	COMPANHIA	Bupaq multidoso 0,3 mg/ml solução injetável para cães e gatos	Patologia respiratória	24/04/
RASCUNHO	-	Magistral	COMPANHIA	---	---	24/04/
RASCUNHO	-	Prescrição	EXPLORAÇÃO	---	---	24/04/
RASCUNHO	-	Prescrição	COMPANHIA	---	---	24/04/
17252462026	-	Prescrição	COMPANHIA	3z 150 mg, pó para suspensão oral Azitromicina 150 mg	Patologia respiratória, P...	24/04/
RASCUNHO	-	Prescrição	COMPANHIA	---	---	24/04/
RASCUNHO	-	Prescrição	EXPLORAÇÃO	---	---	23/04/
RASCUNHO	-	Prescrição	COMPANHIA	---	---	23/04/
17252282026	-	Prescrição	EXPLORAÇÃO	Addimag 160 mg/ml + 84 mg/ml solução para	Metrite	16/04/

3

Pode selecionar filtros pelo estado da receita.

This screenshot is identical to the one above, showing the 'Prescrições' interface. However, an orange circle now highlights the 'Rascunhos 27' filter button, indicating that the user can select filters based on the receipt status.

4

Pode seleccionar entre receitas para animal de companhia ou animal de exploração.

The screenshot shows the 'Prescrições' (Prescriptions) management interface. The left sidebar contains navigation options like 'Dashboard', 'Minhas Prescrições', 'Receitas Manuais', 'Medicamentos', 'Explorações', 'Animais', 'Relatórios', 'Definições', and 'Suporte Técnico'. The main area displays a table of prescriptions with columns for 'Nº', 'EXPLORAÇÃO / ANIMAL', 'CATEGORIA', 'TIPO', 'MEDICAMENTO / PREPARAÇÃO', 'AFECÇÕES', and 'DATA'. The 'Companhia' filter is highlighted with an orange circle, and the 'Exploração' filter is also visible. The table lists various prescriptions for 'RASCUNHO' and specific animal IDs, including details like 'Bupaq multidoso 0,3 mg/ml solução injetável para cães e gatos' and 'Addimag 160 mg/ml + 84 mg/ml solução para Metrite'.

Nº	EXPLORAÇÃO / ANIMAL	CATEGORIA	TIPO	MEDICAMENTO / PREPARAÇÃO	AFECÇÕES	DATA
RASCUNHO		Prescrição	COMPANHIA	—	—	24/04/
17252472026		Prescrição	COMPANHIA	Bupaq multidoso 0,3 mg/ml solução injetável para cães e gatos	Patologia respiratória	24/04/
RASCUNHO		Magistral	COMPANHIA	—	—	24/04/
RASCUNHO		Prescrição	EXPLORAÇÃO	—	—	24/04/
RASCUNHO		Prescrição	COMPANHIA	—	—	24/04/
17252462026		Prescrição	COMPANHIA	3z 150 mg, pó para suspensão oral Azitromicina 150 mg	Patologia respiratória, P...	24/04/
RASCUNHO		Prescrição	COMPANHIA	—	—	24/04/
RASCUNHO		Prescrição	EXPLORAÇÃO	—	—	23/04/
RASCUNHO		Prescrição	COMPANHIA	—	—	23/04/
17252282026		Prescrição	EXPLORAÇÃO	Addimag 160 mg/ml + 84 mg/ml solução para	Metrite	16/04/

5

Pode ainda filtrar por tipo de receita, se Prescrição normal, receitas magistrais, requisições de autovacina ou receitas manuais.

The screenshot shows the 'Prescrições' interface with the 'Magistral' filter selected. The table displays a list of prescriptions, primarily categorized as 'EXPLORAÇÃO'. The 'Magistral' filter is highlighted with an orange circle. The table lists various prescriptions for 'RASCUNHO' and specific animal IDs, including details like 'Addimag 160 mg/ml + 84 mg/ml solução para perfusão para bovinos', 'Doenças metabólicas', and 'Penistrepto suspensão injetável para bovinos, equinos, ovinos e suínos'.

Nº	EXPLORAÇÃO / ANIMAL	CATEGORIA	TIPO	MEDICAMENTO / PREPARAÇÃO	AFECÇÕES	DATA
RASCUNHO		Prescrição	EXPLORAÇÃO	—	—	24/04/
RASCUNHO		Prescrição	EXPLORAÇÃO	—	—	23/04/
17252282026		Prescrição	EXPLORAÇÃO	Addimag 160 mg/ml + 84 mg/ml solução para perfusão para bovinos.	Metrite	16/04/2
RASCUNHO		Prescrição	EXPLORAÇÃO	—	—	16/04/2
RASCUNHO		Prescrição	EXPLORAÇÃO	—	Metrite	16/04/2
17252272026		Prescrição	EXPLORAÇÃO	—	Doenças metabólicas	16/04/2
17252262026		Prescrição	EXPLORAÇÃO	—	Doenças metabólicas	16/04/2
17252172026		Prescrição	EXPLORAÇÃO	Penistrepto suspensão injetável para bovinos, equinos, ovinos e suínos.	Metrite	13/04/2
RASCUNHO		Prescrição	EXPLORAÇÃO	—	—	13/04/2
RASCUNHO		Prescrição	EXPLORAÇÃO	Marbocyl 2% solução injetável para bovinos e	Infecção bacteriana	13/04/2

6 Para emitir uma nova prescrição basta clicar no botão "Nova Prescrição"

Prescrições
Gestão de Prescrições Médico-Veterinárias

+ Nova Prescrição

Pesquisar por nº, animal ou detentor... (Enter) Todas 84 Rascunhos 27 Emitidas 57 Companhia Exploração

Prescrição Magistral Autovacina Manual

Nº	EXPLORAÇÃO / ANIMAL	CATEGORIA	TIPO	MEDICAMENTO / PREPARAÇÃO	AFECÇÕES	DATA
RASCUNHO		Prescrição	EXPLORAÇÃO	—	—	24/04/2026
RASCUNHO		Prescrição	EXPLORAÇÃO	—	—	23/04/2026
17252282026		Prescrição	EXPLORAÇÃO	Addimag 160 mg/ml + 84 mg/ml solução para perfusão para bovinos.	Metrite	16/04/2026
RASCUNHO		Prescrição	EXPLORAÇÃO	—	—	16/04/2026
RASCUNHO		Prescrição	EXPLORAÇÃO	—	Metrite	16/04/2026
17252272026		Prescrição	EXPLORAÇÃO	—	Doenças metabólicas	16/04/2026
17252262026		Prescrição	EXPLORAÇÃO	—	Doenças metabólicas	16/04/2026
17252172026		Prescrição	EXPLORAÇÃO	Penistrepto suspensão injetável para bovinos, equinos, ovinos e suínos.	Metrite	13/04/2026
RASCUNHO		Prescrição	EXPLORAÇÃO	—	—	13/04/2026
RASCUNHO		Prescrição	EXPLORAÇÃO	Marbocyl 2% solução injetável para bovinos e	Infeção bacteriana	13/04/2026

7 Selecionar o tipo "Animal de Companhia PAC1"

Nova Prescrição
Selecione o tipo de prescrição

- + Animal de Companhia PAC1
- + Animais de Exploração PAPI
- Magistral Animal de Companhia PAC1 - Magistral
- Magistral Animais de Exploração PAPI - Magistral
- Autovacina Animal de Companhia PAC1 - Autovacina
- Autovacina Animais de Exploração PAPI - Autovacina

8

Ao abrir a receita pode seleccionar a opção de receita de psicotrópicos e estupefacientes

perv Prescrição Eletrónica Médico-Veterinária

Rascunho
Prescrição Animal Companhia
NIF: 000000000

● Geral ✖ Animal 📄 Prescritos 📄 Dispensados 📄 Auditoria

Regimes Especiais

● Psicotrópicos e Estupefacientes

Dados do Detentor OBRIGATÓRIO

NIF do Detentor *

Detentor

Email

Telemóvel

9

Insira o NIF do detentor

perv Prescrição Eletrónica Médico-Veterinária

● Geral ✖ Animal 📄 Prescritos 📄 Dispensados 📄 Auditoria

Regimes Especiais

● Psicotrópicos e Estupefacientes

Dados do Detentor OBRIGATÓRIO

NIF do Detentor *

Detentor

Email

Telemóvel

Advertências

Advertências

10 Clique em "Pesquisar"

The screenshot shows the 'Dados do Detentor' (Holder Data) form in the penv system. The form is titled 'Dados do Detentor' and has a 'Pesquisar' button highlighted with an orange circle. The form contains the following fields:

- NIF do Detentor *: 123 123 124
- Detentor: --
- Email: email@exemplo.com
- Telemóvel: +351 ...

The form also includes a 'Regimes Especiais' section with 'Psicotrópicos e Estupefacientes' and an 'Advertências' section with a text area for 'Advertências e precauções para o detentor...'. The 'Pesquisar' button is located to the right of the NIF field.

11 Caso o detentor não exista terá de criar o Novo Detentor inserindo o Nome Completo e podendo ainda adicionar o email e o telemóvel.

The screenshot shows the 'Novo Detentor' (New Holder) modal form in the penv system. The form is titled 'Novo Detentor' and has a 'Nome completo' field highlighted with an orange circle. The form contains the following fields:

- IDENTIFICAÇÃO FISCAL:
 - NIF *: 123123124
 - Nome *: Nome completo
- CONTACTO:
 - Email: email@exemplo.pt
 - Telemóvel: 9XX XXX XXX

The form also includes 'Cancelar' and 'Criar Detentor' buttons.

12 Para criar o registo clique no botão "Criar Detentor"

Novo Detentor

IDENTIFICAÇÃO FISCAL

NIF * 123123124 Nome * Joana Dã

CONTACTO

Email joana.da@mail.com Telemóvel 912123234

Cancelar Criar Detentor

13 Preencha o campo "Advertências e precauções para o detentor..."

Dados do Detentor OBRIGATÓRIO

NIF do Detentor * 123123124 Q. Pesquisar

Detentor Joana Dã

Email joana.da@mail.com

Telemóvel 912123234

Advertências

Advertências e precauções para o detentor...

Voltar Guardar Emitir Receita

Powered by one

14 Depois prossiga para a aba "Animal"

pemv Prescrição Eletrónica Médico-Veterinária

PRINCIPAL

- Dashboard
- Minhas Prescrições 35
- Receitas Manuais

INFORMAÇÕES

- Medicamentos
- Explorações 14
- Animais 10

SISTEMA

- Relatórios
- Definições
- Suporte Técnico

Rascunho
Prescrição Animal Companhia
NIF: 000000000

● Geral ● **Animal** ● Prescritos ● Dispensados ● Auditoria

Regimes Especiais

- Psicotrópicos e Estupefacientes

Dados do Detentor OBRIGATORIO

NIF do Detentor * 123123124

Detentor Joana Dá

Email joana.da@mail.com

Telemóvel 912123234

Advertências

15 Clique em "Adicionar Animal"

pemv Prescrição Eletrónica Médico-Veterinária

PRINCIPAL

- Dashboard
- Minhas Prescrições 35
- Receitas Manuais

INFORMAÇÕES

- Medicamentos
- Explorações 14
- Animais 10

SISTEMA

- Relatórios
- Definições
- Suporte Técnico

Rascunho
Prescrição Animal Companhia
NIF: 000000000

● Geral ● **Animal** ● Prescritos ● Dispensados ● Auditoria

Animal de Companhia

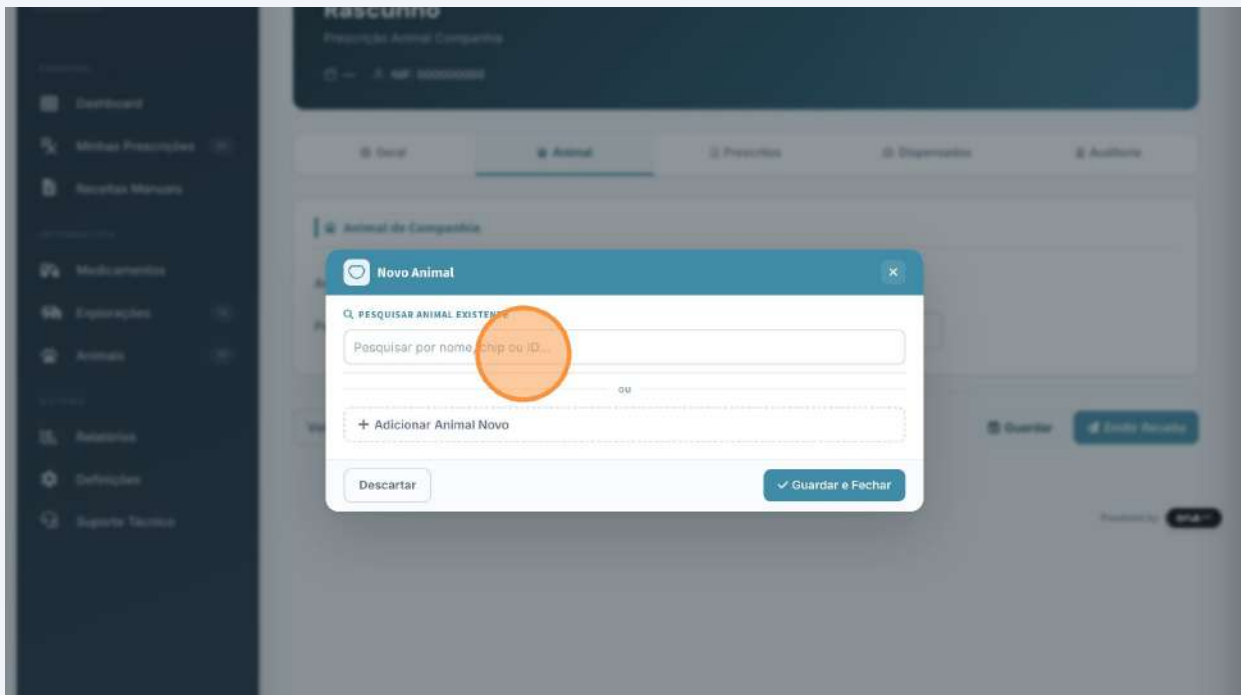
Animal *

Patologias / Afeções

Powered by **one**

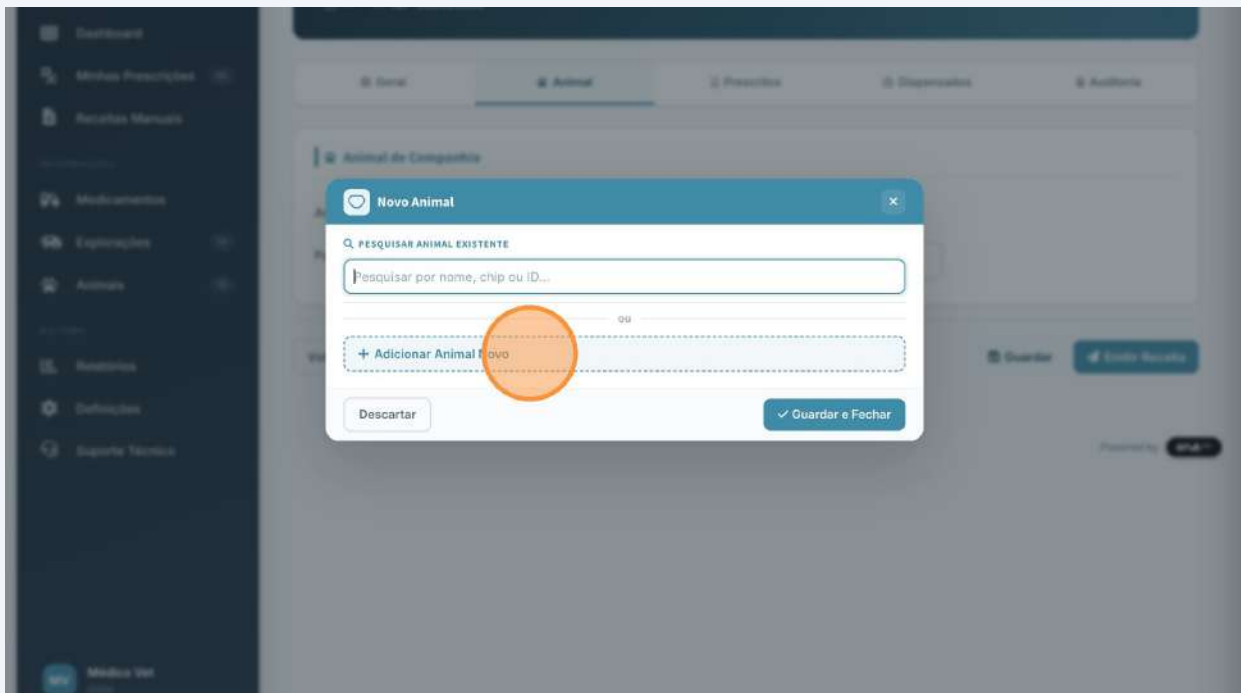
16

Pode pesquisar por nome, chip ou ID o animal do detentor ou selecionar um animal da tabela abaixo caso o animal já esteja associado ao detentor.



17

Caso o animal não esteja presente pode adicioná-lo ao carregar no botão "Adicionar Animal Novo"



18 Insira o "Nome do animal"

The screenshot shows the 'Novo Animal' form in a mobile application. The form is titled 'Novo Animal' and has a close button in the top right corner. It contains several sections: 'PESQUISAR ANIMAL EXISTENTE' with a search bar, a '+ Adicionar Animal Novo' button, and an 'IDENTIFICAÇÃO' section. The 'IDENTIFICAÇÃO' section includes fields for 'Nome *', 'Espécie *', 'Raça', 'Sexo', 'Data de Nascimento', and 'NIF do Detentor *'. The 'Nome *' field is highlighted with an orange circle. Below the 'IDENTIFICAÇÃO' section is the 'IDENTIFICAÇÃO ELETRÔNICA / MARCA' section, which includes fields for 'Microchip / Chip' and 'Marca Auricular'. The background shows a blurred view of the application's main interface.

19 Pesquise pela espécie.

The screenshot shows the 'Novo Animal' form in a mobile application. The form is titled 'Novo Animal' and has a close button in the top right corner. It contains several sections: 'PESQUISAR ANIMAL EXISTENTE' with a search bar, a '+ Adicionar Animal Novo' button, and an 'IDENTIFICAÇÃO' section. The 'IDENTIFICAÇÃO' section includes fields for 'Nome *', 'Espécie *', 'Raça', 'Sexo', 'Data de Nascimento', and 'NIF do Detentor *'. The 'Espécie *' field is highlighted with an orange circle. Below the 'IDENTIFICAÇÃO' section is the 'IDENTIFICAÇÃO ELETRÔNICA / MARCA' section, which includes fields for 'Microchip / Chip' and 'Marca Auricular'. The background shows a blurred view of the application's main interface.

20 Selecione a espécie pretendida.

The screenshot shows the 'Novo Animal' form with the 'Espécie *' dropdown menu open. The menu lists the following options: 'Aves Exóticas/Selvagens', 'Caninos', 'Felinos', 'Logomorfos Exóticos', and 'Peixes Exóticos'. An orange circle highlights the 'Caninos' option. The form also includes fields for 'Nome *' (Zefir), 'Raça', 'Data de Nascimento' (dd/mm/yyyy), 'Microchip / Chip' (Chip), and 'Marca Auricular' (Referência oficial). Buttons for 'Descartar' and 'Guardar e Fechar' are visible at the bottom.

21 Pode ainda identificar a raça do animal.

The screenshot shows the 'Novo Animal' form with the 'Raça' dropdown menu open. The menu lists the following options: 'Pastor Belga X Labrador R', 'Pastor Alemão', 'Labrador Retriever', and 'Bichon Frisé'. An orange circle highlights the 'Pastor Belga X Labrador R' option. The form also includes fields for 'Nome *' (Zefir), 'Espécie *' (Caninos), 'Sexo' (Selecione...), 'NIF do Detentor *' (123123124), 'Microchip / Chip' (Chip), and 'Marca Auricular' (Referência oficial). Buttons for 'Descartar' and 'Guardar e Fechar' are visible at the bottom.

22 Seleccione o sexo do animal.

Q PESQUISAR ANIMAL EXISTENTE

Pesquisar por nome, chip ou ID...

ou

+ Adicionar Animal Novo

IDENTIFICAÇÃO

Nome *

Zefir

Espécie *

Caninos

Raça

Bichon Frisé

Sexo

Macho

Data de Nascimento

dd/mm/yyyy

NIF do Detentor *

123123124

IDENTIFICAÇÃO ELETRÓNICA / MARCA

Microchip / Chip

Chip

Marca Auricular

Referência oficial

Descartar

✓ Guardar e Fechar

23 Insira a data de nascimento do animal.

Q PESQUISAR ANIMAL EXISTENTE

Pesquisar por nome, chip ou ID...

ou

+ Adicionar Animal Novo

IDENTIFICAÇÃO

Nome *

Zefir

Espécie *

Caninos

Raça

Bichon Frisé

Sexo

Macho

Data de Nascimento

dd/mm/yyyy

NIF do Detentor *

123123124

IDENTIFICAÇÃO ELETRÓNICA / MARCA

Microchip / Chip

Chip

Marca Auricular

Referência oficial

Descartar

✓ Guardar e Fechar

24 Insira o número de microchip registado do animal.

+ Adicionar Animal Novo

IDENTIFICAÇÃO

Nome *
Zefir

Espécie *
Caninos

Raça
Bichon Frisé

Sexo
Macho

Data de Nascimento
01/01/2021

NIF do Detentor *
123123124

IDENTIFICAÇÃO ELETRÓNICA / MARCA

Microchip / Chip
Chip

Marca Auricular
Referência oficial

Descartar

✓ Guardar e Fechar

25 Para guardar o registo clique em "Guardar e Fechar" o animal criado será identificado na prescrição.

+ Adicionar Animal Novo

IDENTIFICAÇÃO

Nome *
Zefir

Espécie *
Caninos

Raça
Bichon Frisé

Sexo
Macho

Data de Nascimento
01/01/2021

NIF do Detentor *
123123124

IDENTIFICAÇÃO ELETRÓNICA / MARCA

Microchip / Chip
Chip

Marca Auricular
Referência oficial

Descartar

✓ Guardar e Fechar

26 Deve depois adicionar a patologia começando por escrever o que procura.

The screenshot shows a web interface for a veterinary practice. On the left is a dark sidebar with navigation options: 'Receitas Manuais', 'INFORMAÇÕES' (Medicamentos, Explorações, Animais), 'SISTEMA' (Relatórios, Definições, Suporte Técnico), and a user profile for 'Médico Vet' with a 'Terminar Sessão' button. The main content area is titled 'Animal de Companhia' and contains a form with the following fields: 'Animal' (Zefir), 'Espécie' (Caninos), 'Raça' (Bichon Frisé), 'Microchip' (—), 'Sexo' (Macho), and 'Patologias / Afeções' (Adicionar patologia...). An orange circle highlights the 'Patologias / Afeções' input field. At the bottom of the form are buttons for 'Voltar', 'Guardar', and 'Emitir Receita'. The footer indicates 'Powered by ONE'.

27 Ao escrever terá as opções disponíveis ou poderá criar caso necessite.

This screenshot is identical to the previous one, but with the 'Patologias / Afeções' dropdown menu open. The input field contains the text 'patologia'. The dropdown list shows the following options: 'Patologia respiratória', 'Patologia reprodutiva', 'Prevenir patologia digestiva associada a clostrideos.', and 'Patologia digestiva em borregos de engorda'. An orange circle highlights the dropdown menu. The rest of the interface, including the sidebar and form fields, remains the same.

28

Carregue na aba "Prescritos" para adicionar medicamentos a serem dispensados num local autorizado à venda de Medicamentos Veterinários.

The screenshot shows the 'Rascunho' (Draft) page in the 'Prescritos' tab. The page title is 'Rascunho' and the subtitle is 'Prescrição Animal Companhia'. The NIF is 000000000. The 'Prescritos' tab is highlighted with an orange circle. The 'Animal de Companhia' section is visible, showing the following details:

- Animal: Zefir
- Especie: Caninos
- Raça: Bichon Frisé
- Microchip: —
- Sexo: Macho
- Patologias / Afeções: Patologia respiratória

29

Clique em "Adicionar Medicamento"

The screenshot shows the 'Rascunho' (Draft) page in the 'Prescritos' tab. The page title is 'Rascunho' and the subtitle is 'Prescrição Animal Companhia'. The NIF is 000000000. The 'Prescritos' tab is highlighted with an orange circle. The 'Medicamentos Prescritos' section is visible, showing the following details:

- 0 ITENS
- + Adicionar Medicamento
- Nenhum medicamento prescrito

Buttons at the bottom include 'Voltar', 'Guardar', and 'Emitir Receita'. The page is powered by one.

30

Seleciona o medicamento pretendido ao começar a escrever o nome ou substância ativa do medicamento que procura.

The screenshot shows the 'Medicamento Prescrito' form in a mobile application. The search field under 'MEDICAMENTO' is highlighted with an orange circle. Below the search field, there are sections for 'MENÇÕES LEGAIS', 'QUANTIDADE PRESCRITA', and 'ESQUEMA POSOLÓGICO'. The 'ESQUEMA POSOLÓGICO' section includes a dropdown for 'Via de Administração', a 'Dose' section with 'Quantidade', 'Unidade', and 'Por' fields, and a list of 'Esquemas Comuns' such as 'SID x 3d', 'SID x 5d 1x/dia', 'SID x 5d 2x/dia', 'SID x 7d', 'TID x 5d 3x/dia', 'SID x 10d', 'SID x 14d', and 'Outro'.

31

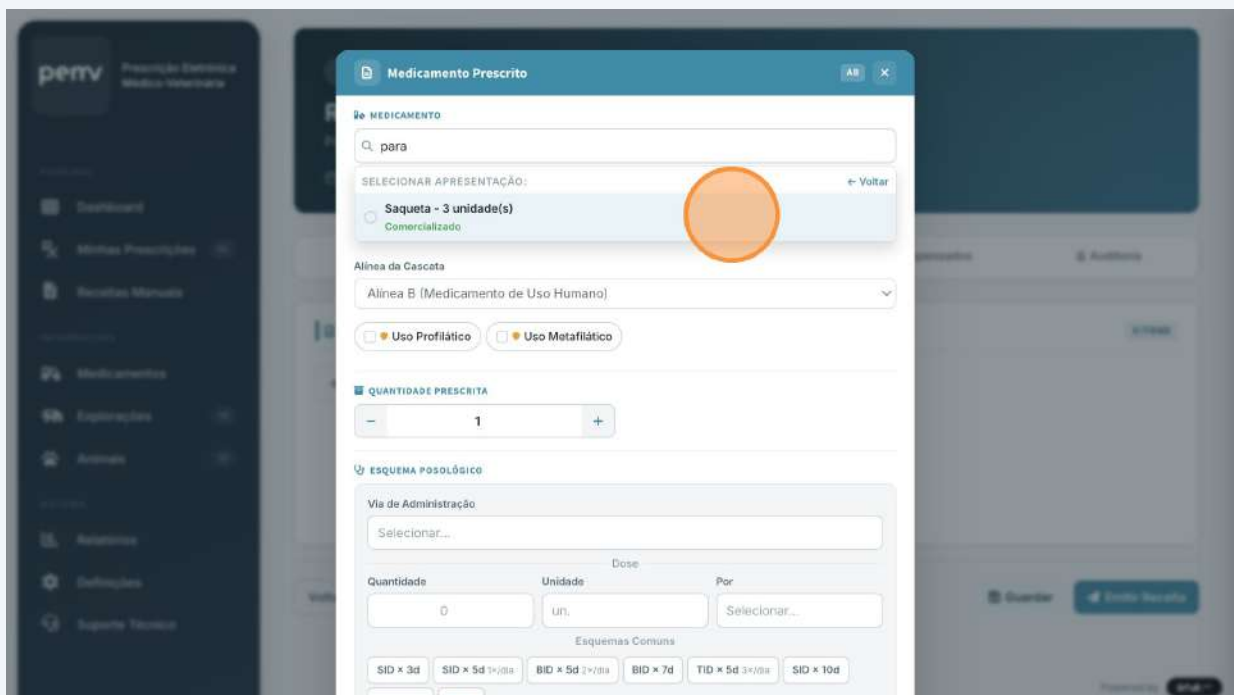
Selecione o medicamento pretendido.

The screenshot shows the 'Medicamento Prescrito' form with the search field containing the text 'para'. Below the search field, a list of search results is displayed, with the first result highlighted by an orange circle. The results are as follows:

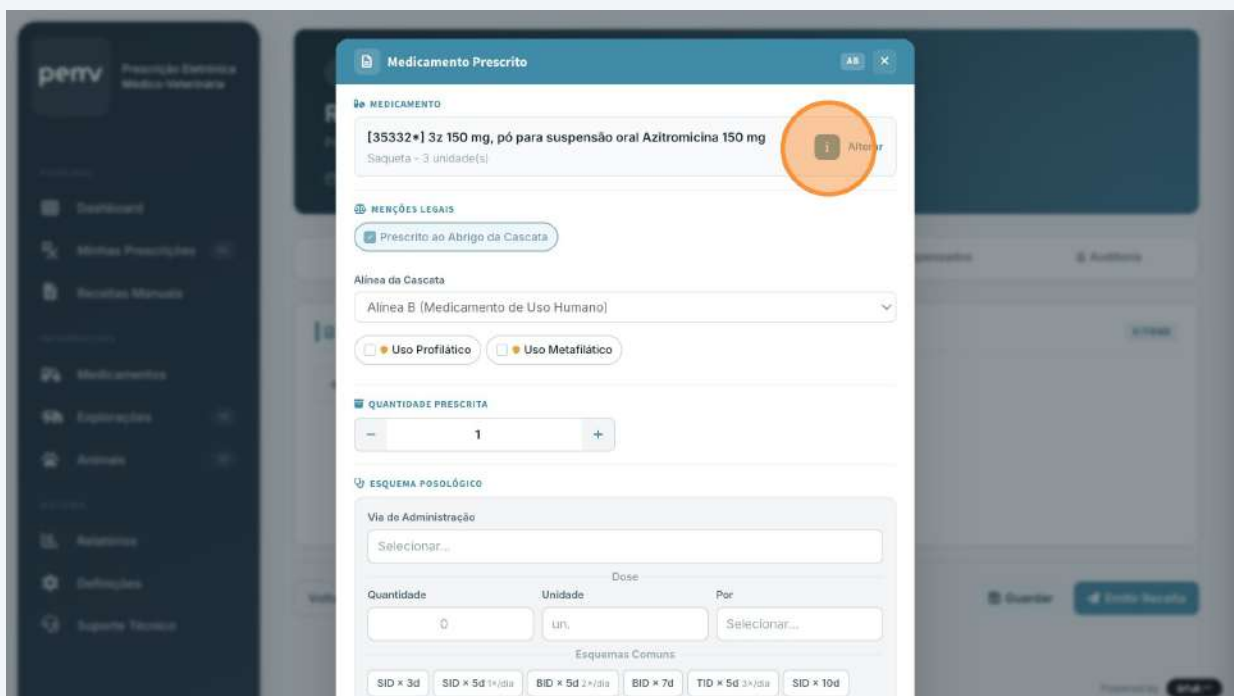
- [35332*] 3z 150 mg, pó para suspensão oral Azitromicina 150 mg (1 apresentação(s) - AB)
- [35334*] 3z 200 mg, pó para suspensão oral Azitromicina 200 mg (1 apresentação(s) - AB)
- [35335*] 3z 250 mg, pó para suspensão oral Azitromicina 250 mg (1 apresentação(s) - AB)
- [35336*] 3z 500 mg, pó para suspensão oral Azitromicina 500 mg (2 apresentação(s) - AB)

The rest of the form, including the 'Via de Administração', 'Dose', and 'Esquemas Comuns' sections, is visible but not highlighted.

32 Seleccione qual a apresentação desejada.

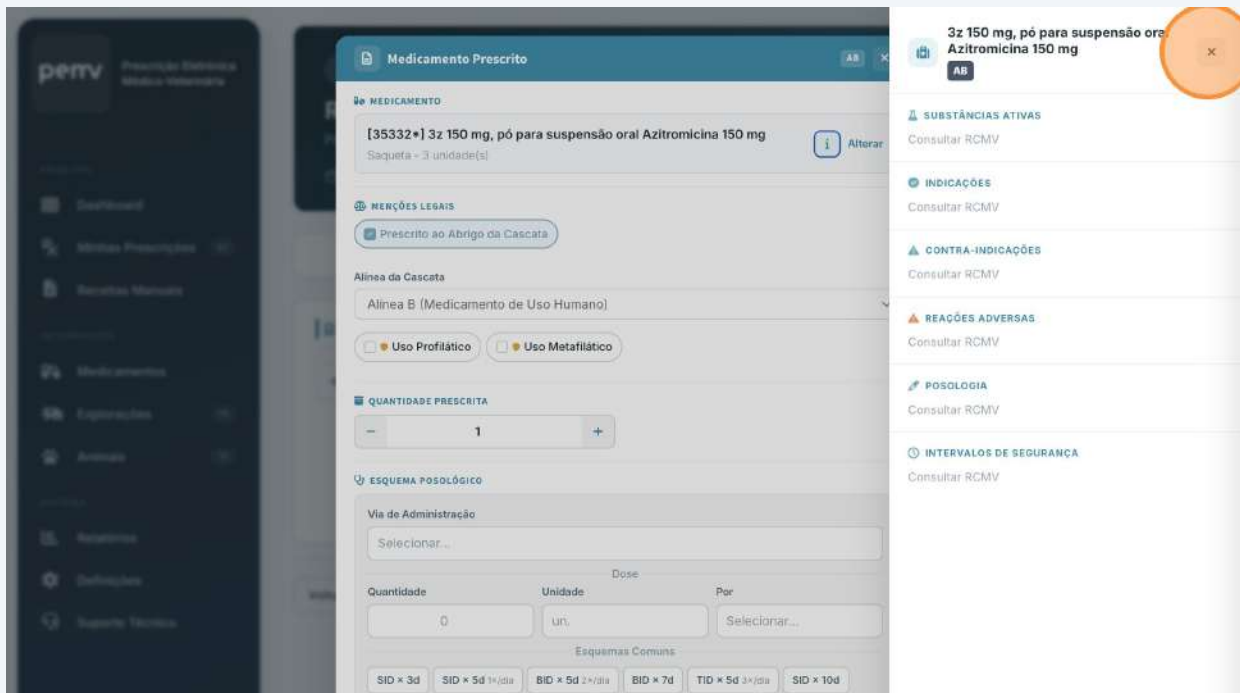


33 Pode consultar as informações do medicamento carregando no "i"



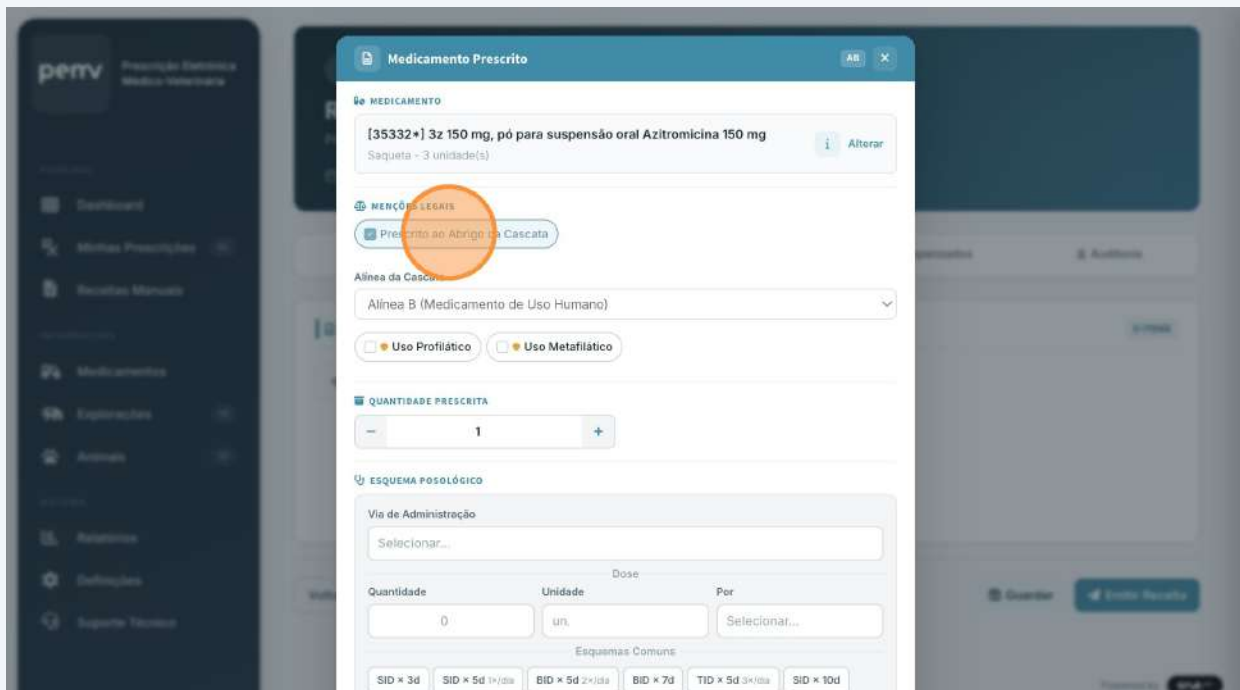
34

Ao carregar tem acesso às informações do medicamento presentes na base de dados nacional. Para fechar carregue no botão indicado.



35

Caso o Medicamento seja de Uso Humano a opção da cascata apropriada será automaticamente selecionada, caso necessite de selecionar a opção cascata, basta carregar no botão e selecionar a alínea correspondente.



36

Caso o Medicamento Prescrito seja um antimicrobiano pode selecionar as opções Uso Profilático ou Uso Metafilático consoante se apliquem, as opções são mutuamente exclusivas.

The screenshot shows the 'Medicamento Prescrito' form. The 'MENCÕES LEGAIS' section is expanded, showing 'Prescrito ao Abrigo da Cascata' and 'Alínea da Cascata' set to 'Alínea B (Medicamento de Uso Humano)'. Below this, there are two radio buttons: 'Uso Profilático' (selected) and 'Uso Metafilático'. The 'QUANTIDADE PRESCRITA' section shows a value of 1. The 'ESQUEMA POSOLÓGICO' section is also visible.

37

Pode inserir ou ajustar o número de unidades prescritas.

The screenshot shows the 'Medicamento Prescrito' form. The 'QUANTIDADE PRESCRITA' section is highlighted, showing a value of 1 and a '+' button circled in orange. The 'ESQUEMA POSOLÓGICO' section is also visible, showing various dosing options.

38

Deve depois inserir a Via de Administração desejada, podendo escrever no campo para procurar a via que se adequa.

MENÇÕES LEGAIS

Prescrito ao Abrigo da Cascata

Alinea da Cascata

Alinea B (Medicamento de Uso Humano)

Use Profilático Use Metafático

QUANTIDADE PRESCRITA

2

ESQUEMA POSOLÓGICO

Via de Administração

Selecionar...

Quantidade Unidade Dose Por

0 un, Selecionar...

Esquemas Comuns

SID x 3d SID x 5d 1x/dia SID x 5d 2x/dia SID x 7d TID x 5d 3x/dia SID x 10d

SID x 14d Outro

OBSERVAÇÕES

Notas adicionais (máx. 370 caracteres)...

39

Depois basta selecionar a via pretendida

Alinea da Cascata

Alinea B (Medicamento de Uso Humano)

Use Profilático Use Metafático

QUANTIDADE PRESCRITA

2

ESQUEMA POSOLÓGICO

Via de Administração

Via oral

Quantidade Unidade Dose Por

0 cp Selecionar...

Esquemas Comuns

SID x 3d SID x 5d 1x/dia SID x 5d 2x/dia SID x 7d TID x 5d 3x/dia SID x 10d

SID x 14d Outro

Administrar por Via oral

OBSERVAÇÕES

Notas adicionais (máx. 370 caracteres)...

Cancelar Adicionar

40 Deve depois preencher a quantidade a administrar

Alineia da Cascata
Alinea B (Medicamento de Uso Humano)

Uso Profilático Uso Metafático

QUANTIDADE PRESCRITA
- 2 +

ESQUEMA POSOLÓGICO

Via de Administração
Via oral

Quantidade: 0.1 Unidade: mg Por: Selecionar...

Esquemas Comuns
SID x 3d SID x 5d 1x/dia BID x 5d 2x/dia BID x 7d TID x 5d 3x/dia SID x 10d
SID x 14d Outro

Administrar por Via oral 0.1

OBSERVAÇÕES
Notas adicionais (máx. 370 caracteres)...

Cancelar Adicionar

41 Selecione a unidade da administração

Alineia da Cascata
Alinea B (Medicamento de Uso Humano)

Uso Profilático Uso Metafático

QUANTIDADE PRESCRITA
- 2 +

ESQUEMA POSOLÓGICO

Via de Administração
Via oral

Quantidade: 0.1 Unidade: mg Por: Selecionar...

Esquemas Comuns
SID x 3d SID x 5d 1x/dia BID x 5d 2x/dia BID x 7d TID x 5d 3x/dia SID x 10d
SID x 14d Outro

Administrar por Via oral 0.1

OBSERVAÇÕES
Notas adicionais (máx. 370 caracteres)...

Cancelar Adicionar

42 E seleccionar o denominador da administração.

Alínea da Cascata
Alínea B (Medicamento de Uso Humano)

Uso Profilático Uso Metafático

QUANTIDADE PRESCRITA
- 2 +

ESQUEMA POSOLÓGICO

Via de Administração
Via oral

Quantidade 0.1 Unidade ml

Esquemas Comuns
SID x 3d SID x 5d 1x/dia BID x 5d 2x/dia BID x 7d TID x 5d 3x/dia SID x 10d
SID x 14d Outro

Por Selecionar

Animal
Kg PV
Litro
Teto
Übere
Favio

Administrar por Via oral 0.1 ml

OBSERVAÇÕES
Notas adicionais (máx. 370 caracteres)...

Cancelar Adicionar

43 Caso não seja uma toma única pode seleccionar um dos esquemas posológicos mais comuns nas opções abaixo. Pode seleccionar carregando nos botões e retirar a seleção carregando novamente no botão selecionado.

Alínea da Cascata
Alínea B (Medicamento de Uso Humano)

Uso Profilático Uso Metafático

QUANTIDADE PRESCRITA
- 2 +

ESQUEMA POSOLÓGICO

Via de Administração
Via oral

Quantidade 0.1 Unidade ml Por Animal

Esquemas Comuns
SID x 3d SID x 5d 1x/dia BID x 5d 2x/dia BID x 7d TID x 5d 3x/dia SID x 10d
SID x 14d Outro

Administrar por Via oral 0.1 ml por Animal, a cada 24 Hora(s), durante 3 Dia(s)

OBSERVAÇÕES
Notas adicionais (máx. 370 caracteres)...

Cancelar Adicionar

44

Ou caso nenhum deles seja adequado pode selecionar a opção "Outro" e inserir um intervalo customizado.

Alinea da Cascata
Alinea B (Medicamento de Uso Humano)

Uso Profilático Uso Metafático

QUANTIDADE PRESCRITA
- 2 +

ESQUEMA POSOLÓGICO

Via de Administração
Via oral

Dose
Quantidade: 0,1 Unidade: ml Por: Animal

Esquemas Comuns
SID x 3d SID x 5d 1x/dia BID x 5d 2x/dia BID x 7d TID x 5d 3x/dia SID x 10d
SID x 14d **Outro**

Administrar por via oral 0.1 ml por Animal, a cada 24 Hora(s), durante 3 Dia(s)

OBSERVAÇÕES
Notas adicionais (máx. 370 caracteres)...

Cancelar Adicionar

45

Para inserir uma repetição da posologia deve inserir primeiro a cadência da posologia e a duração total do tratamento.

Uso Profilático Uso Metafático

QUANTIDADE PRESCRITA
- 2 +

ESQUEMA POSOLÓGICO

Via de Administração
Via oral

Dose
Quantidade: 0,1 Unidade: ml Por: Animal

Esquemas Comuns
SID x 3d SID x 5d 1x/dia BID x 5d 2x/dia BID x 7d TID x 5d 3x/dia SID x 10d
SID x 14d **Outro**

Frequência & Duração
A cada: 0 Unidade... Durante: 0 Unidade...

OBSERVAÇÕES
Notas adicionais (máx. 370 caracteres)...

0 / 370

Cancelar Adicionar

46

Caso necessite de estabelecer outras notas ou posologias diferenciadas pode inserir as mesmas nas observações. O campo tem um contador de caracteres para assegurar que toda a informação inserida será corretamente impressa na receita.

The screenshot shows a mobile application interface for creating a prescription. The 'QUANTIDADE PRESCRITA' is set to 2. Under 'ESQUEMA POSOLÓGICO', the 'Via de Administração' is 'Via oral', 'Quantidade' is 0.1, 'Unidade' is 'ml', and 'Por' is 'Animal'. The frequency is set to 'A cada 1 Hora(s) durante 1 Dia(s)'. A summary line reads: 'Administrar por Via oral 0.1 ml por Animal, a cada 1 Hora(s), durante 1 Dia(s)'. The 'OBSERVAÇÕES' section has a text input field with a character count of 0 / 370. An orange circle highlights this field. At the bottom, there are 'Cancelar' and 'Adicionar' buttons.

47

Para terminar o processo de adicionar um medicamento clique em Adicionar, nesta fase são feitas várias verificações de segurança para assegurar que toda a informação exigida está presente na receita.

This screenshot is identical to the previous one, showing the same prescription form. In this view, an orange circle highlights the 'Adicionar' button at the bottom right of the form, indicating the final step in the process.

48

Após adicionar o medicamento caso queira fazer alguma alteração pode clicar no botão indicado para editar novamente o medicamento.

Prescrição Animal Companhia
NIF: 000000000

Geral Animal Prescritos Dispensados Auditoria

Medicamentos Prescritos 11TENS

+ Adicionar Medicamento

MEDICAMENTO	POSOLOGIA	QTD.
3z 150 mg, pó para suspensão oral Azitromicina 150 mg	Administrar por Via oral, 0,1 ml por animal a cada 1 hora(s) durante 1 dia(s)	2 Un

Voltar Guardar Emitir Receita

Powered by one

49

Caso não tenha alterações pode clicar em Cancelar ou caso queira guardar as alterações efetuadas deve clicar guardar.

Use Profilático Use Metafílico

QUANTIDADE PRESCRITA
- 2 +

ESQUEMA POSOLÓGICO

Via de Administração
Via oral

Dose

Quantidade Unidade Por
0,1 ml Animal

Esquemas Comuns
SID x 3d SID x 5d 1x/dia BID x 5d 2x/dia BID x 7d TID x 5d 3x/dia SID x 10d
SID x 14d Outro

Frequência & Duração

A cada Durante
1 Hora(s) 1 Dia(s)

OBSERVAÇÕES
Notas adicionais (máx. 370 caracteres)...

Cancelar Guardar

0 / 370

50 Para remover o medicamento prescrito basta clicar no ícone evidenciado.

Prescrição Animal Companhia
NIF: 000000000

Geral Animal Prescritos Dispensados Auditoria

Medicamentos Prescritos 1 ITENS

+ Adicionar Medicamento

MEDICAMENTO	POSOLOGIA	QTD.
3z 150 mg, pó para suspensão oral Azitromicina 150 mg	Administrar por Via oral, 0,1 ml por animal a cada 1 hora(s) durante 1 dia(s)	2 Un.

Voltar Guardar Emitir Receita

Powered by one

51 Ao carregar terá um ecrã de confirmação para confirmar que pretende mesmo remover o medicamento.

Dashboard

Minhas Prescrições

Receitas Manuais

Medicamentos

Explorações

Animais

Relatórios

Definições

Suporte Técnico

Prescrição Animal Companhia

Prescritos

Medicamentos Prescritos 1 ITENS

+ Adicionar Medicamento

MEDICAMENTO POSOLOGIA QTD.

3z 150 mg, pó para suspensão oral Azitromicina 150 mg Administrar por Via oral, 0,1 ml por animal a cada 1 hora(s) durante 1 dia(s) 2 Un.

Tem certeza que pretende remover este medicamento prescrito?

Cancelar Confirmar

Voltar Guardar Emitir Receita

Powered by one

MV Médico Vet 0000

52

Caso tenha dispensado ou administrado medicamentos ao animal deve seleccionar a aba "Dispensados"

penv Prescrição Eletrónica Médico-Veterinária

Rascunho
Prescrição Animal Companhia
NIF: 000000000

Geral Animal **Prescritos** **Dispensados** Auditoria

Medicamentos Prescritos 1 ITENS

+ Adicionar Medicamento

MEDICAMENTO	POSOLOGIA	QTD.
3z 150 mg, pó para suspensão oral Azitromicina 150 mg	Administrar por Via oral, 0,1 ml por animal a cada 1 hora(s) durante 1 dia(s)	2 Un.

Voltar Guardar Emitir Receita

Powered by **ONE**

53

Tem todas as informações relativas aos Medicamentos Dispensados e Administrados nos botões "i"

penv Prescrição Eletrónica Médico-Veterinária

Rascunho
Prescrição Animal Companhia
NIF: 000000000

Referente a medicamentos veterinários dispensados no ato clínico médico-veterinário ou referentes a utilização de sobras de tratamentos anteriores. A informação fica refletida no Curso de Tratamento.

Geral Prescritos **Dispensados** Auditoria

Medicamentos Dispensados 0 ITENS

+ Adicionar Dispensado

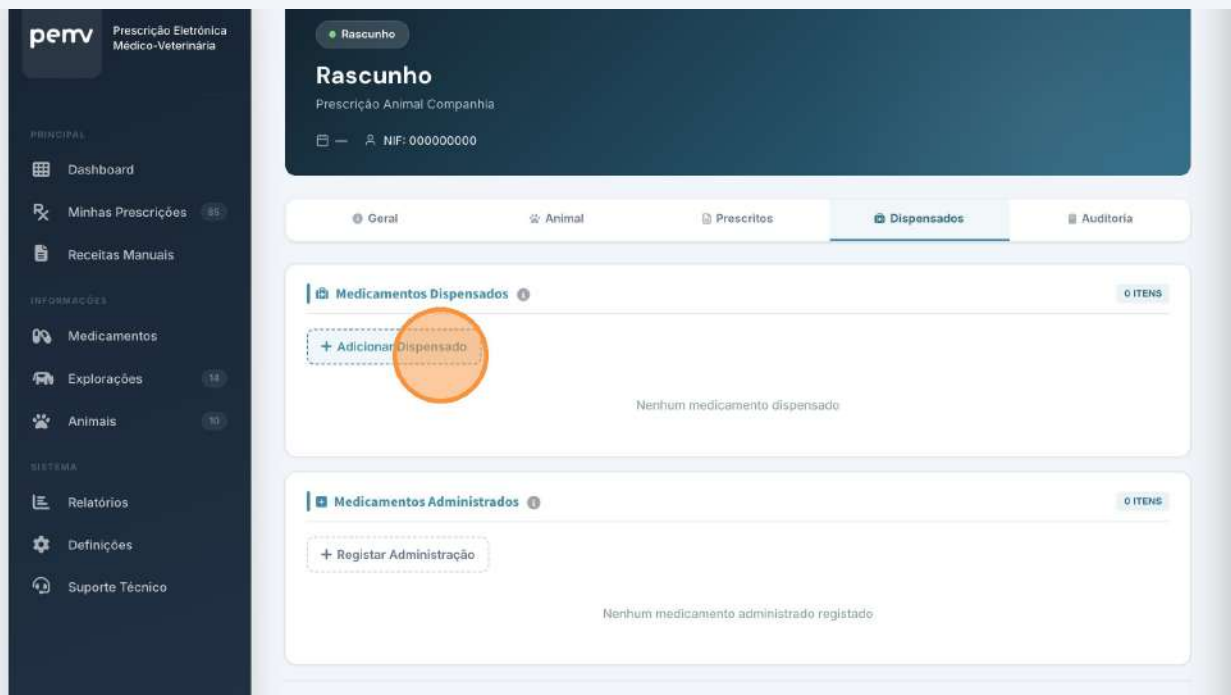
Nenhum medicamento dispensado

Medicamentos Administrados 0 ITENS

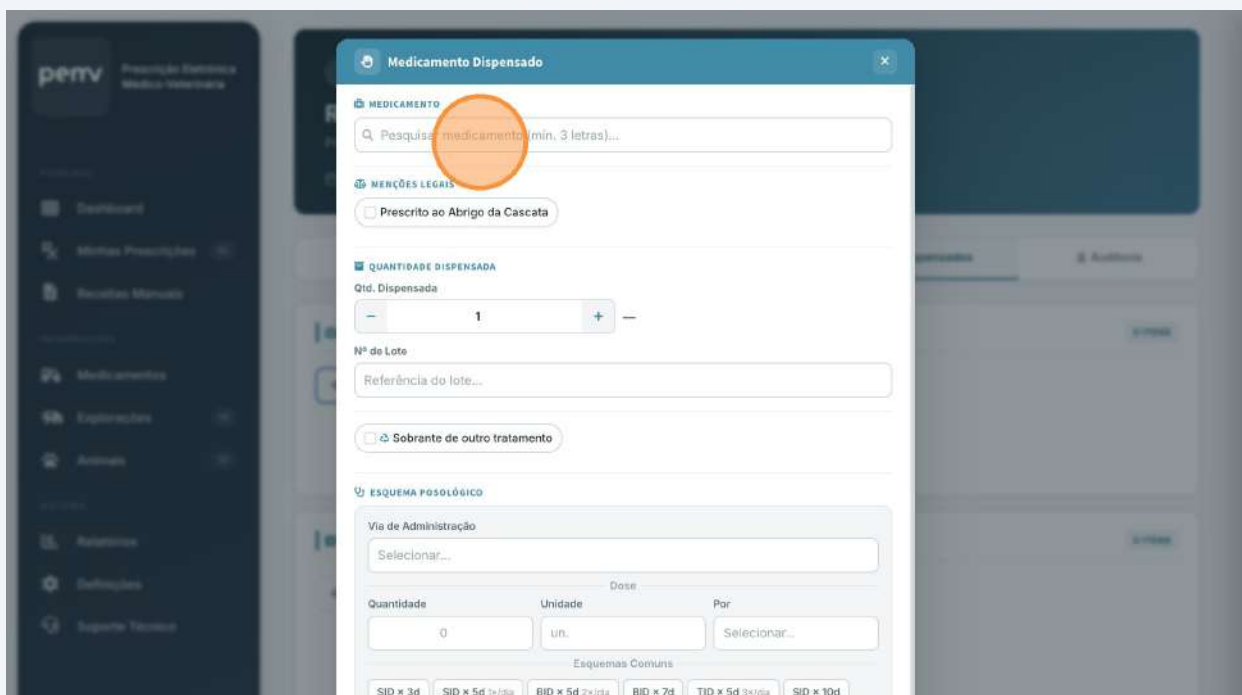
+ Registrar Administração

Nenhum medicamento administrado registrado

54 Para adicionar um Medicamento Dispensado, carregue no botão indicado.



55 Deve seguir os mesmos passos indicados para um medicamento prescrito à exceção da seleção da apresentação pretendida que neste caso não está presente. Selecione o medicamento pretendido ao começar a escrever o nome ou substância ativa do medicamento que procura.



56 Seleccione depois o medicamento pretendido.

The screenshot shows the 'Medicamento Dispensado' form. The search bar contains 'Addimag 160 mg/ml + 84 mg/ml solução para perfusão para bovinos'. Below the search bar, a list of results is shown, with the first result 'Addimag 160 mg/ml + 84 mg/ml solução para perfusão para bovinos.' highlighted in blue and circled in orange. The form also includes fields for 'Qtid. Dispensada' (set to 1), 'Nº de Lote' (with a placeholder 'Referência do lote...'), and 'ESQUEMA POSOLÓGICO' (with a dropdown for 'Via de Administração' and a table for 'Dose' with columns for 'Quantidade', 'Unidade', and 'Por').

57 Pode indicar a exata quantidade dispensada nas unidades do medicamento no Quantidade Dispensada. Deve depois indicar o Lote do Medicamento que foi dispensado.

The screenshot shows the 'Medicamento Dispensado' form with the search results expanded. The 'Qtid. Dispensada' field is set to 1, and the 'Unidade' dropdown is set to 'Unidades', both circled in orange. The 'Nº de Lote' field is also circled in orange, with a placeholder 'Referência do lote...'. The form also includes a 'MERCÇÕES LEGAIS' section with a dropdown for 'Alinea da Cascata' (set to 'Alinea A (MV autorizado em PT para outra espécie/ indicação)') and an 'ESQUEMA POSOLÓGICO' section with a dropdown for 'Via de Administração' and a table for 'Dose' with columns for 'Quantidade', 'Unidade', and 'Por'.

58

Caso se trate de um sobranete de outro tratamento administrado ao animal deve seleccionar a opção indicada.

MENÇÕES LEGAIS

Prescrito ao Abrigo da Cascata

Alinea da Cascata

Alinea A (MV autorizado em PT para outra espécie/ indicação)

QUANTIDADE DISPENSADA

Qt. Dispensada

1 Unidades

Nº de Lote

Referência do lote...

Sobranete de outro tratamento

ESQUEMA POSOLÓGICO

Via de Administração

Selecione...

Dose

Quantidade

0

Unidades

Por

Selecione...

Esquemas Comuns

SID x 3d SID x 5d 1x/dia BID x 5d 2x/dia BID x 7d TID x 5d 3x/dia SID x 10d

SID x 14d Outro

59

Após preencher os restantes campos basta carregar no campo adicionar para inserir o medicamento dispensado na guia de tratamento para o detentor.

1 Unidades

Nº de Lote

Referência do lote...

Sobranete de outro tratamento

ESQUEMA POSOLÓGICO

Via de Administração

Via oral

Dose

Quantidade

0,1

Unidades

Por

Animal

Esquemas Comuns

SID x 3d SID x 5d 1x/dia BID x 5d 2x/dia BID x 7d TID x 5d 3x/dia SID x 10d

SID x 14d Outro

Administrar por Via oral 0.1 Unidades por Animal, a cada 24 Hora(s), durante 3 Dia(s)

OBSERVAÇÕES

Notas adicionais (máx. 370 caracteres)...

Cancelar Adicionar

60

Para registar um medicamento administrado deve carregar no botão "Registar Administração"

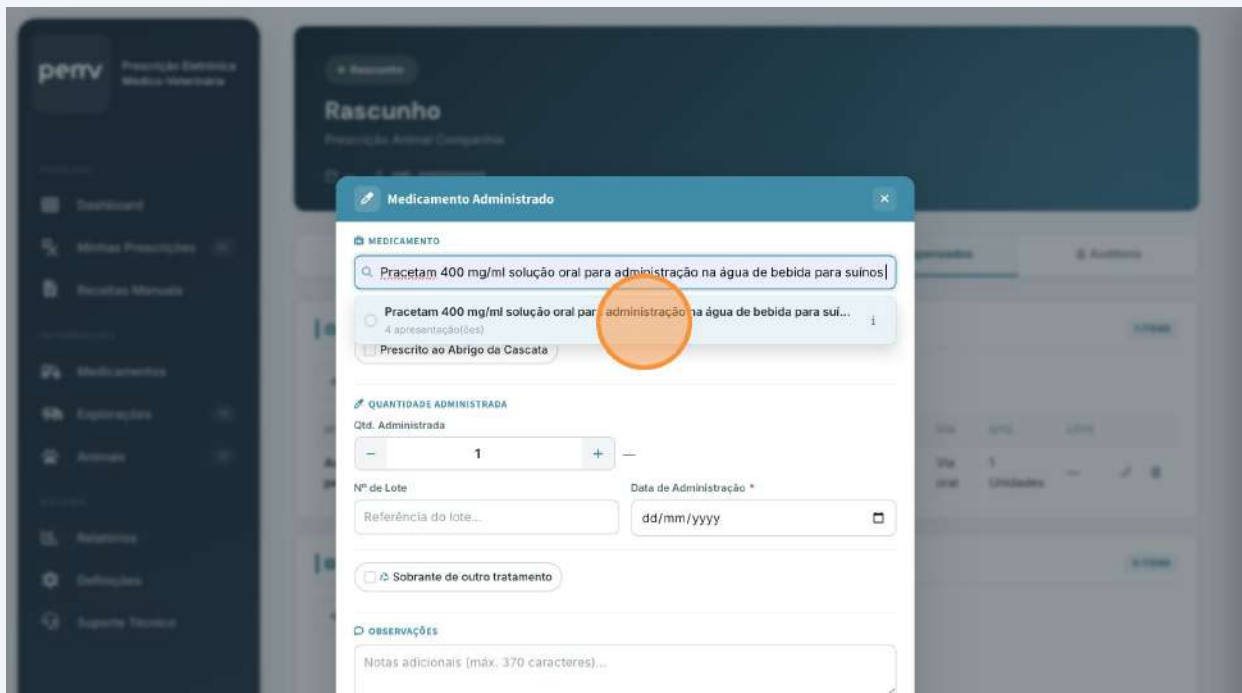
The screenshot displays the 'Medicamentos Administrados' (Administered Medications) section of a veterinary software interface. On the left is a dark sidebar with navigation options: 'Receitas Manuais', 'INFORMAÇÕES', 'Medicamentos', 'Explorações' (14), 'Animais' (10), 'SISTEMA', 'Relatórios', 'Definições', and 'Suporte Técnico'. At the bottom of the sidebar, the user is identified as 'MV Médico Vet 0000' with a 'Terminar Sessão' button. The main content area features two panels. The top panel, 'Medicamentos Dispensados' (1 ITEM), contains a '+ Adicionar Dispensado' button and a table with one entry: 'Addimag 160 mg/ml + 84 mg/ml solução para perfusão para bovinos.' with details on dosage and administration. The bottom panel, 'Medicamentos Administrados' (0 ITENS), features a '+ Registar administração' button circled in orange, with the text 'Nenhum medicamento administrado registado' below it. At the bottom of the interface are buttons for 'Voltar', 'Guardar', and 'Emitir Receita', and a 'Powered by ONE' logo.

61

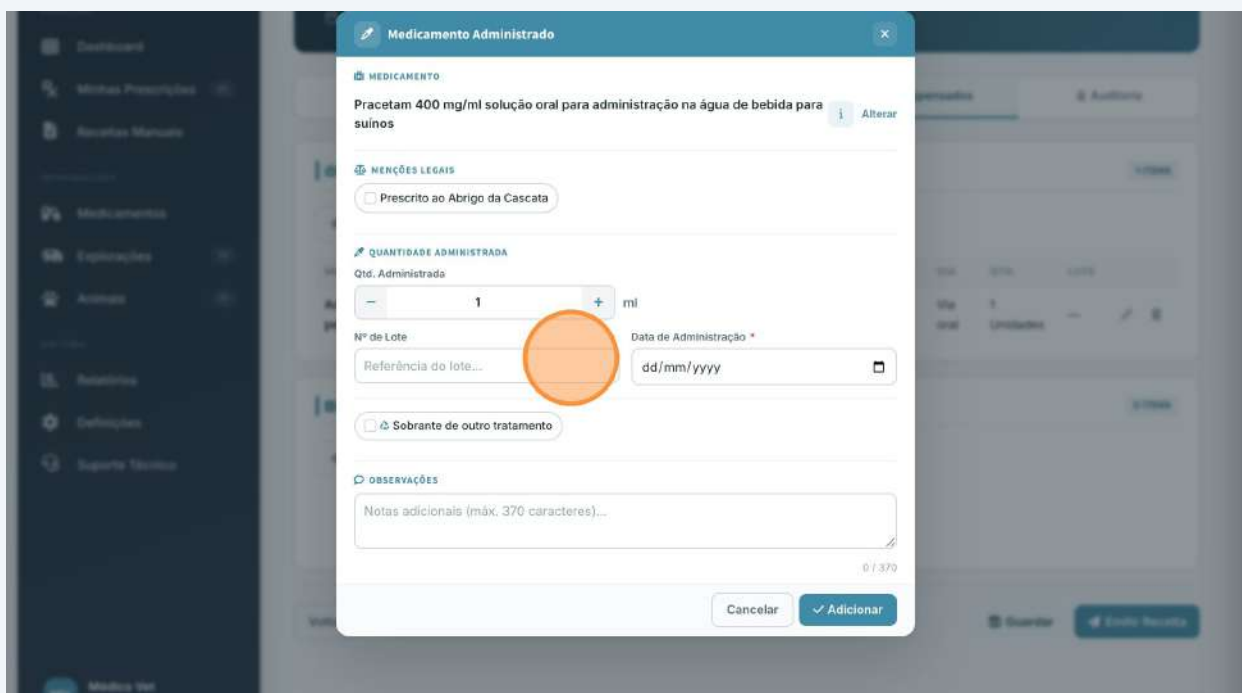
Seleciona o medicamento pretendido para registar como administrado, por começar a escrever o nome ou substância ativa do medicamento que procura.

The screenshot shows the 'Medicamento Administrado' (Administered Medication) modal form. The form is titled 'Medicamento Administrado' and features a search bar for 'Pesquisar medicamento (min. 3 letras)...' circled in orange. Below the search bar are sections for 'MENÇÕES LEGAIS' (with a 'Prescrito ao Abrigo da Cascata' checkbox), 'QUANTIDADE ADMINISTRADA' (with a quantity input of '1'), 'Nº de Lote' (with a 'Referência do lote...' input), and 'Data de Administração' (with a 'dd/mm/yyyy' date input). There is also a 'Sobrança de outro tratamento' checkbox and an 'OBSERVAÇÕES' section with a text area for 'Notas adicionais (máx. 370 caracteres)...'. The background shows a blurred view of the 'Rascunho' (Draft) section of the software.

62 Seleccione o medicamento pretendido.



63 Deve depois indicar se foi administrado ao abrigo da cascata, qual a quantidade administrada e indicar o Número do Lote e a data de administração do medicamento.



64

Caso o medicamento administrado tenha sido um sobranete de outro tratamento administrado ou dispensado deve selecionar a opção indicada.

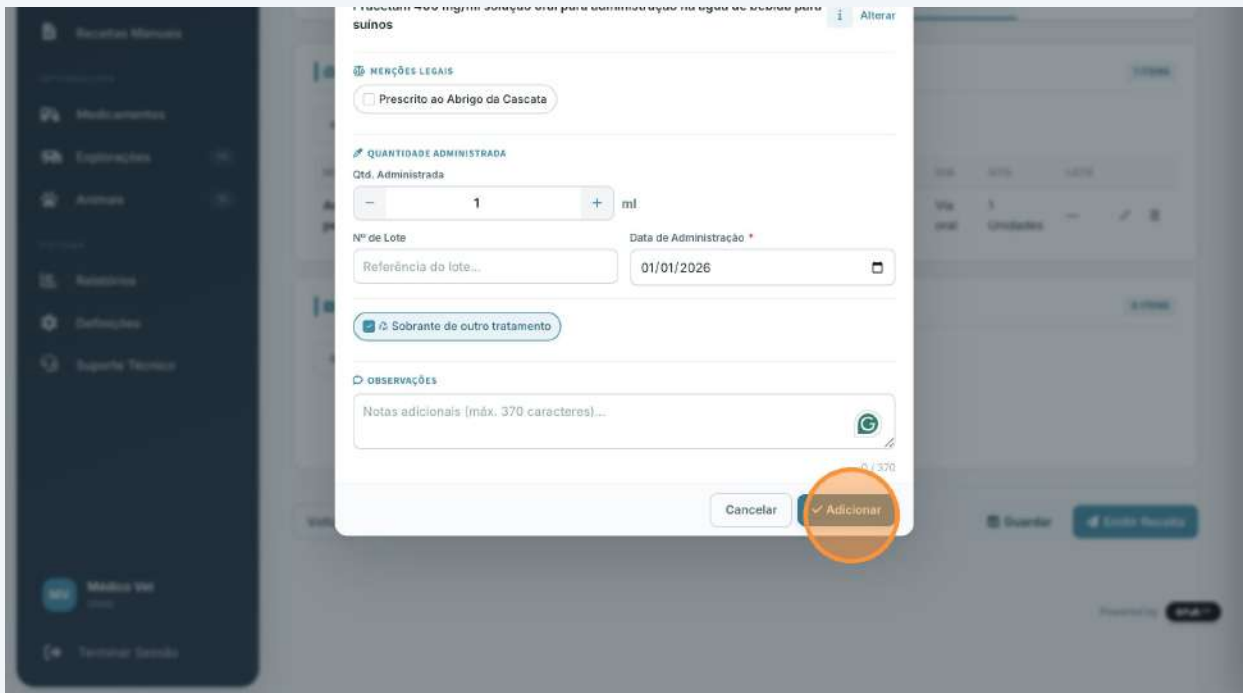
The screenshot shows a mobile application interface for recording a medication administration. The main form is titled "Pracetam 400 mg/ml solução oral para administração na água de bebida para suínos". It includes several sections: "MENCÕES LEGAIS" with a checkbox for "Prescrito ao Abrigo da Cascata"; "QUANTIDADE ADMINISTRADA" with a numeric input set to "1" and the unit "ml"; "Nº de Lote" with a text input "Referência do lote..." and "Data de Administração *" with a date picker set to "01/01/2026". A radio button option "Sobranete de outro tratamento" is selected and highlighted with an orange circle. Below this is an "OBSERVAÇÕES" section with a text area for "Notas adicionais (máx. 370 caracteres)...". At the bottom, there are "Cancelar" and "Adicionar" buttons.

65

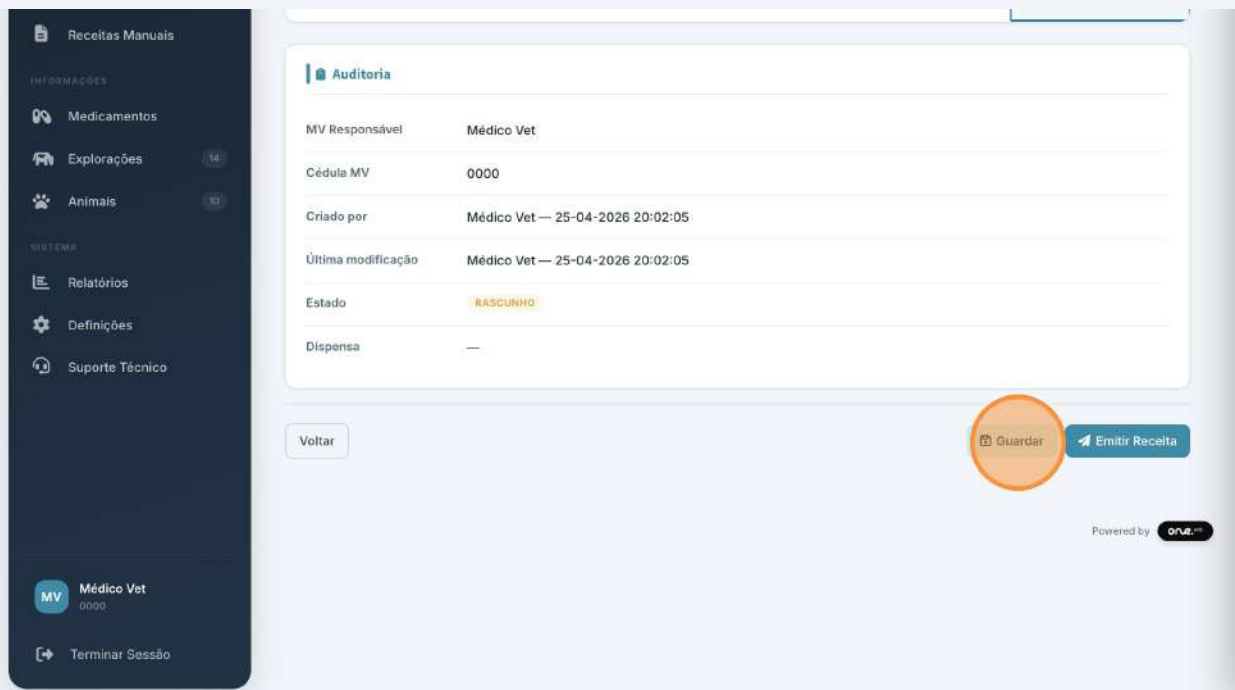
Pode ainda adicionar notas adicionais relativas à administração do medicamento.

This screenshot is identical to the previous one, showing the same medication administration form. In this view, the "OBSERVAÇÕES" text area, labeled "Notas adicionais (máx. 370 caracteres)...", is highlighted with an orange circle, indicating that additional notes can be added to the record.

66 Ao clicar Adicionar guarda o medicamento Administrado.



67 Pode em qualquer momento da prescrição clicar no botão "Guardar" para salvar as informações inseridas até ao momento.



68

Caso queira editar a prescrição basta clicar no botão editar ou caso pretenda emitir a receita deve clicar na opção "Emitir Receita"

Auditoria

MV Responsável	Médico Vet
Cédula MV	0000
Criado por	Médico Vet — 25-04-2026 20:02:05
Última modificação	Médico Vet — 25-04-2026 20:06:03
Estado	RASCUNHO
Dispensa	A DISPENSAR

Voltar Eliminar Editar Emitir Receita

Powered by **one**

MV Médico Vet
0000

Terminar Sessão

69

Ao emitir a receita terá um ecrã de confirmação que lhe permite fazer download do PDF ou Enviar email para o Detentor. Atualmente a opção de enviar por SMS a receita não está ainda disponível.

Receita Emitida com Sucesso
Escolha como deseja partilhar

Download PDF
Descarregue a receita em formato PDF para imprimir ou guardar.
Download PDF

Enviar Email
joana.da@mail.com

Enviar SMS
912123234

Fechar

70

Se carregar na opção "Enviar Email" pode alterar o email para o qual irá enviar a receita, bem como o Assunto e a Mensagem a enviar. Devendo carregar no botão "Enviar" quando terminar a edição. O sistema dará uma mensagem temporária de sucesso ou erro no envio do email após o clique no botão indicado.

